

Gezondheids- monitor jeugd 2019

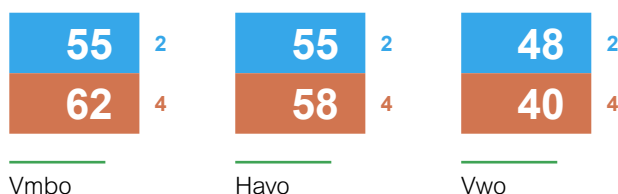
Hoe gaat het met de jongeren in Albrandswaard?

Deze feitenkaart gaat over de gezondheid, het welzijn en de leefstijl van jongeren uit klas 2 en 4 op het voortgezet onderwijs, die wonen in Albrandswaard. De gegevens zijn verzameld met een vragenlijst in het najaar van 2019.

Respons



Deden mee aan het onderzoek



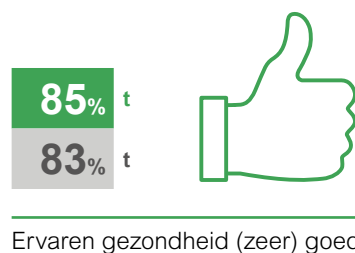
Leeswijzer

Het regiocijfer is het gemiddelde van alle jongeren woonachtig in regio Rotterdam-Rijnmond. Wilt u de resultaten vergelijken met de eerdere afname in 2015? Kijk dan op gezondheidinkaart.nl.



Gezondheid

Ervaren gezondheid

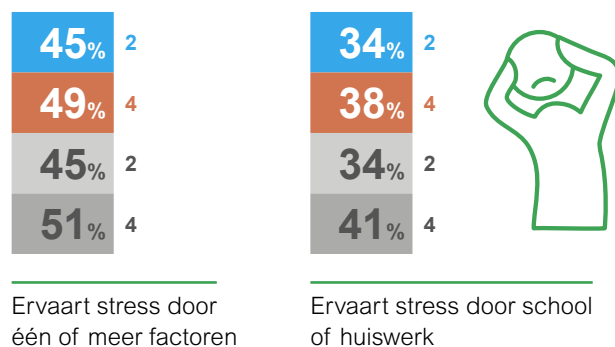


Jongeren uit gezinnen die moeilijk rondkomen of geen goede relatie met hun ouders hebben, beoordelen hun gezondheid minder vaak goed.

Stress

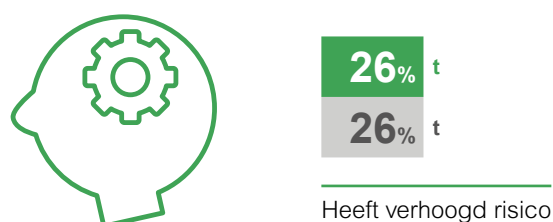
Jongeren is gevraagd of ze stress ervaren door o.a. school of de thuissituatie.

De meerderheid van de jongeren ervaart stress door school. Jongeren uit klas 4 ervaren meer stress dan jongeren uit klas 2. Havisten en vwo'ers ervaren meer stress dan vmbo'ers.



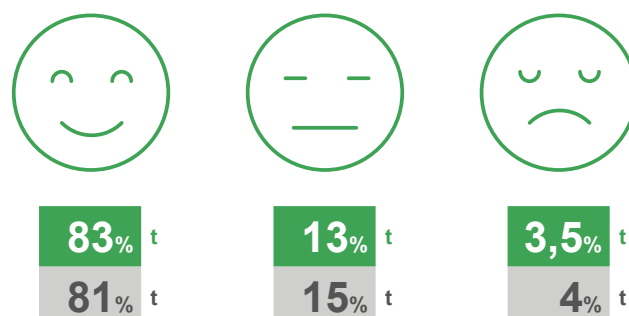
Psychosociale gezondheid

25 vragen meten samen of er een verhoogd risico op psychosociale problemen is.



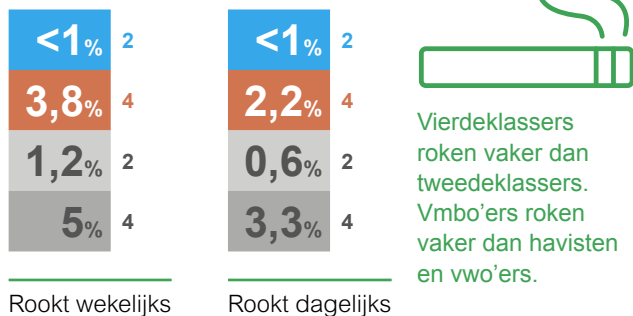
Eén op de drie jongeren met een verhoogd risico ervaart zelf duidelijke of ernstige problemen met emoties, concentratie, gedrag of omgang met anderen.

Hoe gelukkig voel je je meestal?




Middelengebruik

Roken



Alcohol

7 op de 10 jongeren heeft nog nooit gedronken. Vwo'ers doen minder vaak aan bingedrinken dan vmbo'ers en havisten.



Drugs



Heeft ooit harddrugs gebruikt (zonder lachgas)



Gezin

Ingrijpende gebeurtenissen

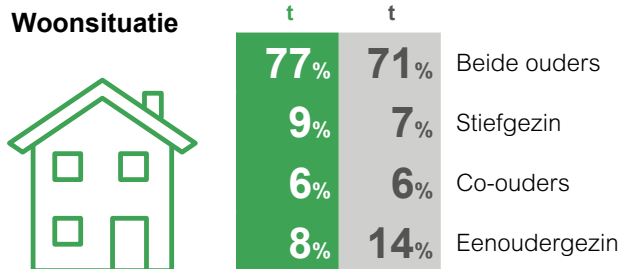


Relatie met ouders

6 vragen meten samen de relatie van de leerlingen met hun ouder(s), zoals 'Heb je het gevoel gehad dat je ouder(s)/verzorger(s) je begrijpt/begrijpen?'



Woonsituatie



Rondkomen



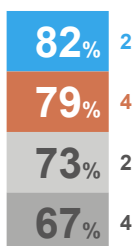
Vrije tijd

Sport en beweging



Beweegt dagelijks minstens 1 uur

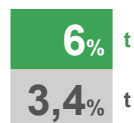
Beweegt 5 of meer dagen per week minstens 1 uur per dag



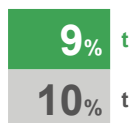
Sport wekelijks bij een club of sportschool

Gamen en social media

7 vragen meten samen het risicovol gebruik van social media, zoals: 'Hoe vaak zeggen anderen dat je minder tijd zou moeten besteden aan social media?' en 'Hoe vaak kom je slaap te kort door social media?'. Vergelijkbare vragen zijn ook gesteld voor gamen.



Gaat op een risicovolle manier om met gamen



Gaat op een risicovolle manier om met social media

Bijbaan

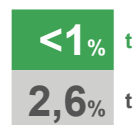


Heeft een bijbaantje

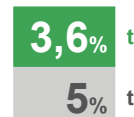



Sociale omgeving

Pesten

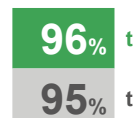


Is minstens 1 keer per week op school gepest in de laatste 3 maanden



Is minstens 1 keer gepest via internet/social media/mobiel in de laatste 3 maanden

Vriendschap

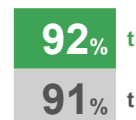


Heeft minimaal 1 goede vriend



Opkomen voor jezelf

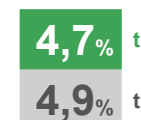
8 vragen meten samen de weerbaarheid van jongeren, zoals: 'Ik zeg het als iemand iets doet wat ik vervelend vind.' en 'Ik kom voor mezelf op als iemand mij uitscheldt, beledigt of bedreigt.'



Is voldoende weerbaar

Jongeren die minder weerbaar zijn, worden vaker gepest en beoordelen hun gezondheid minder goed.

Professionele hulp en advies




Heeft behoefte aan professionele hulp en advies, maar ontvangt dit nog niet

In de regio heeft 86% geen hulp of advies over gezondheid nodig. 14% heeft wel behoefte aan hulp, 9% ontvangt al hulp, maar 5% nog niet.

Gezondheid

Gehoor



26% t

26% t

Eén op de 5 jongeren gebruikt weleens gehoorbescherming op een plek met harde muziek.

Heeft (soms/vaak) gehoorproblemen na het luisteren van muziek met oortjes of koptelefoon

Seksueel gedrag

13% t

11% t

Heeft ooit seks gehad

- t

54% t

Heeft onveilige seks gehad (seksueel actieven)

2,8% t

4% t

Heeft van zichzelf een naaktfoto of seksfilmpje aan iemand gestuurd in de afgelopen 6 maanden



Ongeveer de helft van de seksueel actieve jongeren vrijt niet altijd veilig.

Voeding

98% 2

92% 4

94% 2

93% 4

Vooraf op het vmbo-bk drinken meer jongeren energiedrank.

Drinkt nooit of maximaal 1 blikje energiedrank per dag



76% t

72% t

Drinkt dagelijks water



4,8% t

8% t

Drinkt dagelijks meer dan 3 glazen suikerhoudende drank

86% 2

79% 4

77% 2

69% 4

Ontbijt minstens 5 keer per week

De regio kort samengevat

Minder positief over eigen gezondheid

De meeste jongeren vinden hun gezondheid (zeer) goed. Wel wordt deze groep, ook landelijk, minder groot. De omvang van psychosociale problemen lijkt toegenomen.

Daling middelengebruik

Jongeren roken minder vaak. Ook drugsgebruik is licht afgenomen, maar lachgasgebruik bleef stabiel. Recent alcoholgebruik is afgenomen bij jongeren uit klas 4. Bij vierdeklassers komt ook bingedrinken minder vaak voor dan in 2015 en is het lager dan het landelijk gemiddelde.

Later seks, vaker onveilig

Het lijkt dat jongeren op latere leeftijd voor het eerst seks hebben. Onveilige seks is toegenomen ten opzichte van 2015.

Afname sporten

Het aandeel sportende jongeren uit klas 4 is iets gedaald ten opzichte van 2015. In de regio bewegen jongeren minder vaak minimaal 5 dagen per week minstens een uur dan gemiddeld in Nederland. Jongeren sporten minder vaak bij een club dan gemiddeld in Nederland.

Wat valt op in Albrandswaard?

De meeste resultaten van Albrandswaard komen overeen met de regio en Nederland. Van de jongeren beoordeelt 85% zijn/haar gezondheid (zeer) goed. Dit is vergelijkbaar met de regio (exclusief Rotterdam). In vergelijking met 2015 zijn jongeren minder positief over hun gezondheid (in 2015 91%).

Jongeren wonen vaker bij beide ouders en geven minder vaak aan op school gepest te worden.

Positief is dat jongeren meer bewegen en vaker sporten bij een club vergeleken met de regio. Het aandeel jongeren dat wekelijks sport bij een club is iets hoger dan in 2015. Echter, het aandeel jongeren dat 5 dagen per week of meer minstens 1 uur beweegt, is lager dan in 2015.

Het recent alcoholgebruik van vierdeklassers is aanzienlijk lager dan gemiddeld in Nederland. Jongeren geven vaker aan dagelijks te ontbijten en drinken minder vaak meer dan 3 glazen zoete drank per dag. Opvallend is het grotere aandeel jongeren dat op een risicovolle manier omgaat met gamen.

Colofon

Bron: Gezondheidsmonitor Jeugd 2019
Opdrachtgever: GGD Rotterdam-Rijnmond
Uitvoering: OBI, gemeente Rotterdam
Vormgeving: Awareness+zootz
Datum uitgave: juni 2020

Vragen kunt u mailen naar:
gezondheidsmonitor@rotterdam.nl