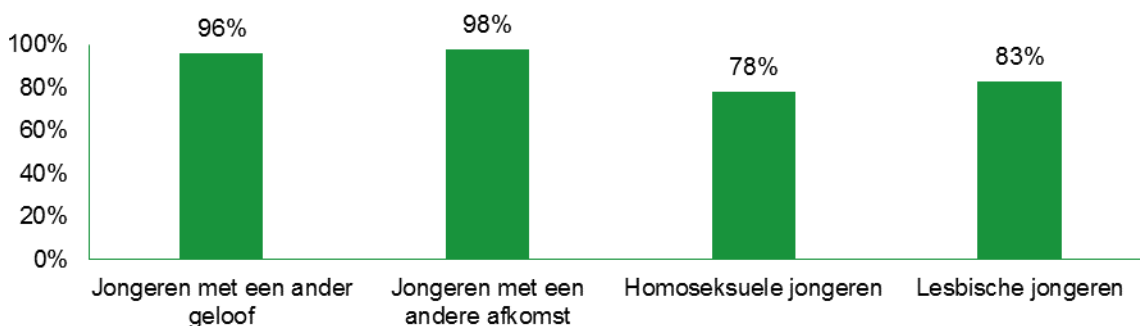


# Feitenkaart Tolerantie en discriminatie

Meisjes en hoger opgeleide jongeren staan vaker open voor vriendschap met 'andere' jongeren.

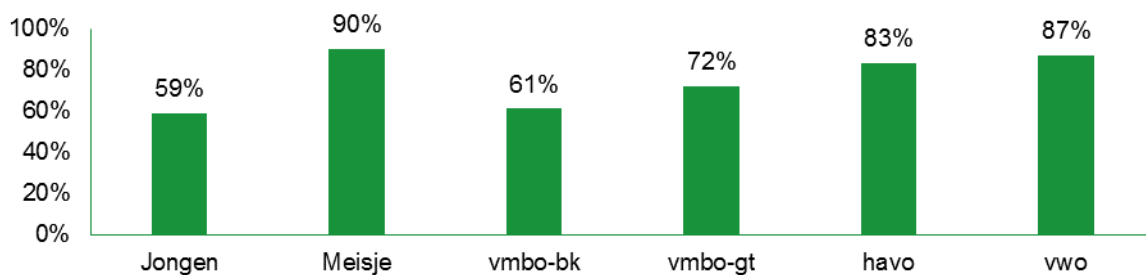
In de Gezondheidsmonitor 2015 vroegen we jongeren in hoeverre iemand met een andere achtergrond, geaardheid of geloof hun vriend zou kunnen zijn. Over het algemeen hebben jongeren de meeste moeite een vriendschap aan te gaan met homoseksuele jongeren, en in mindere mate met lesbische jongeren, jongeren met een ander geloof of andere herkomst.

Grafiek 1 Met wie kun je vrienden zijn, 13- t/m 16- jarigen in de regio Rotterdam-Rijnmond



Meisjes hebben minder moeite om vrienden te zijn met 'andere' jongeren, anders dan zichzelf. Het opleidingsniveau heeft de meeste invloed op de vriendschap met homoseksuele jongeren. Er is geen (sterk) verband tussen de sociaal economische status van het gezin waar een jongere toe behoort en de tolerantie ten opzichte van 'andere' jongeren.

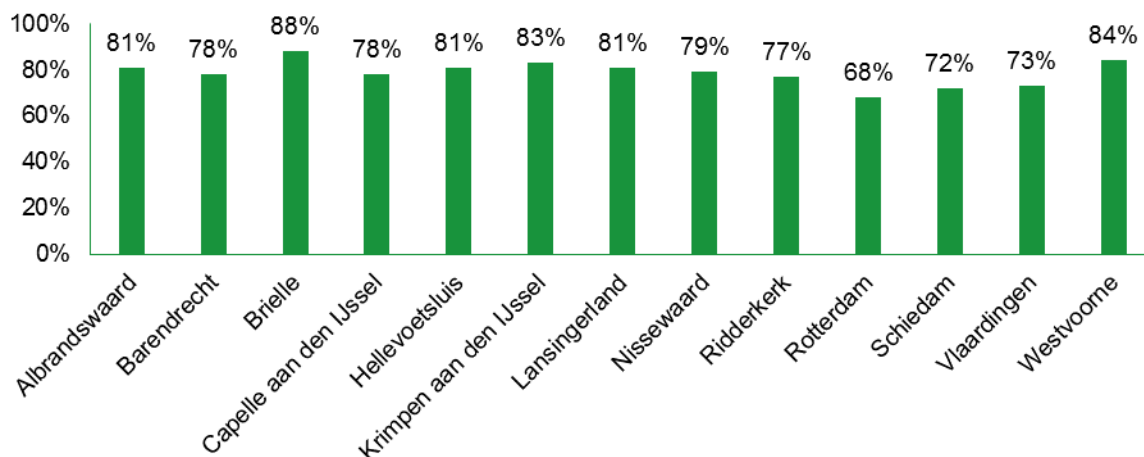
Grafiek 2 Vriendschap met homoseksuele jongeren naar achtergrondkenmerk, 13- t/m 16- jarigen in de regio Rotterdam-Rijnmond



### Stedelijkheid beïnvloedt de tolerantie van jongeren ten opzichte van homoseksuele jongeren.

In Rotterdam, Vlaardingen en Schiedam staan jongeren het minst open voor vriendschap met homoseksuele jongeren. Deze gemeenten onderscheiden zich van de overige gemeenten in het Rijnmondgebied door een grotere diversiteit van bewoners.

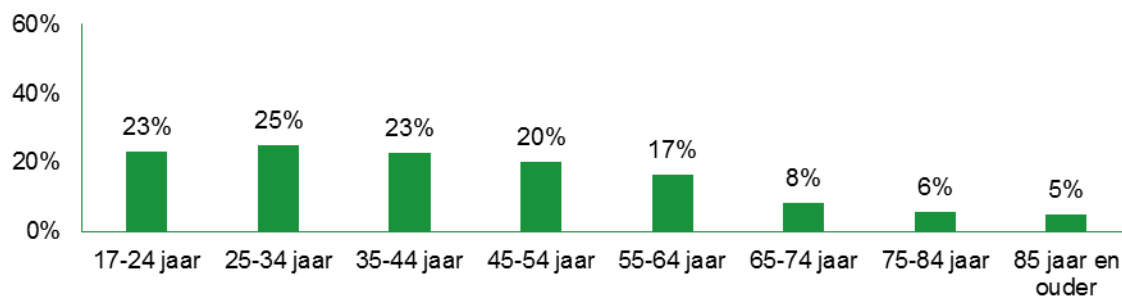
Grafiek 3 Vriendschap met homoseksuele jongeren, 13- t/m 16- jarigen in de regio Rotterdam-Rijnmond



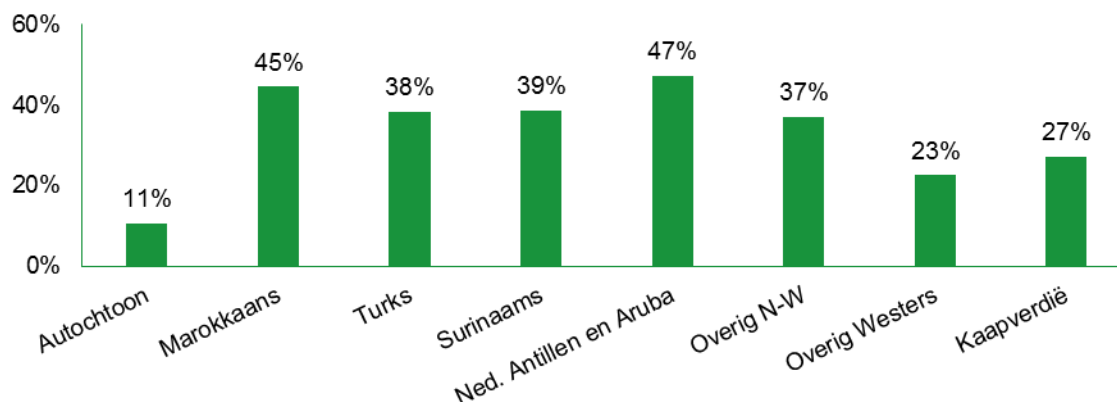
### Vooral volwassenen tot 45 jaar en inwoners met een migratieachtergrond voelen zich gediscrimineerd.

Van de volwassenen geeft 18% aan zich soms of vaak gediscrimineerd te voelen. Autochtone Nederlanders en volwassenen met een migratieachtergrond uit een overig westers land geven het minst aan zich gediscrimineerd te voelen.

Grafiek 4 Percentage dat zich soms/vaak gediscrimineerd voelt, naar leeftijdsklasse, regio Rotterdam-Rijnmond



Grafiek 5 Percentage volwassenen dat zich soms/vaak gediscrimineerd voelt, naar migratieachtergrond, regio Rotterdam-Rijnmond



In de regio Rotterdam-Rijnmond wordt huidskleur en culturele / etnische achtergrond het meest genoemd als grond voor discriminatie.

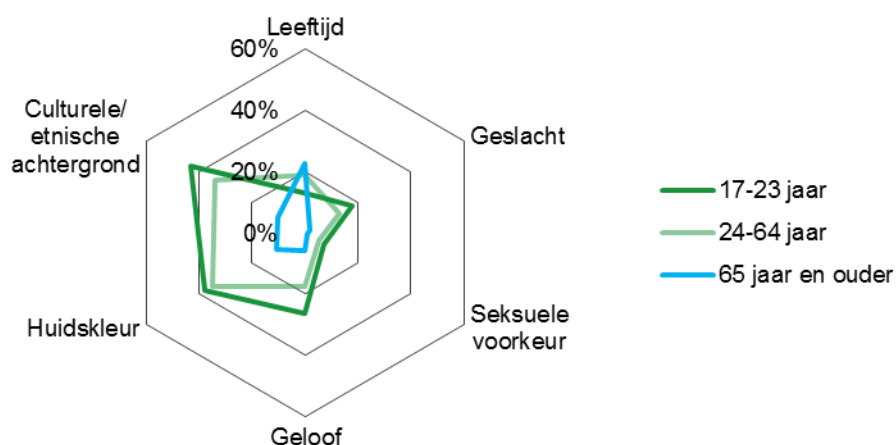
Leeftijd en etnische herkomst zijn de kenmerken waarop mensen in Nederland zich het meest gediscrimineerd voelen (SCP,2014). In de Gezondheidsmonitor worden huidskleur en culturele achtergrond het meest genoemd als reden voor ervaren discriminatie in de regio Rotterdam-Rijnmond.

Tabel 1 Redenen van ervaren discriminatie onder volwassenen, regio Rotterdam-Rijnmond

Redenen van ervaren discriminatie	Percentage van hen die zich gediscrimineerd voelen
Leeftijd	19%
Geslacht	12%
Seksuele voorkeur	5%
Geloof	17%
Huidskleur	33%
Culturele / etnische achtergrond	32%
Handicap of chronische ziekte	8%

Jongvolwassenen ervaren de meeste discriminatie op grond van hun culturele of etnische achtergrond, en huidskleur. De 65-jarigen en ouder ervaren de meeste discriminatie naar leeftijd.

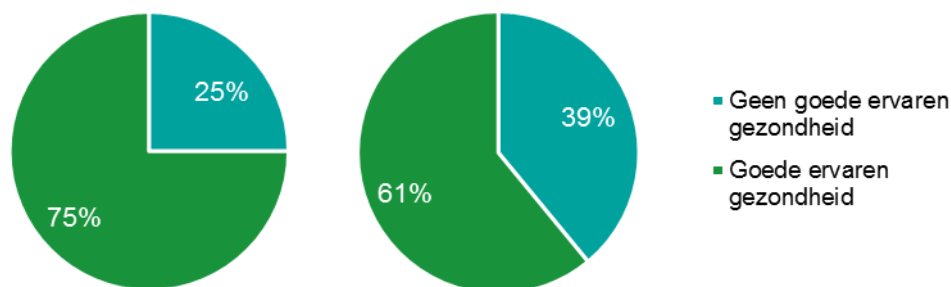
Grafiek 6 Soort ervaren discriminatie naar leeftijdsklasse, regio Rotterdam-Rijnmond



## Mensen die zich gediscrimineerd voelen, ervaren hun gezondheid minder goed.

Van de volwassenen die zich gediscrimineerd voelen, ervaart 4 op de 10 de gezondheid minder of niet goed. Dit is een groter aandeel dan onder degenen die zich niet gediscrimineerd voelen. Daarnaast lopen mensen die zich gediscrimineerd voelen vaker het risico op een depressie of angststoornis (19%) dan zij die zich niet gediscrimineerd voelen (6%).

Grafiek 7 Ervaren gezondheid en gevoelens van discriminatie, regio Rotterdam-Rijnmond



Hoe zijn de vragen naar discriminatie gesteld in de Gezondheidsmonitor?

Zouden jongeren die homoseksueel zijn, jouw vrienden kunnen zijn?

Zouden jongeren die lesbisch zijn, jouw vriendinnen kunnen zijn?

Zouden jongeren met een andere huidskleur / afkomst jouw vrienden / vriendinnen kunnen zijn?

Zouden jongeren met een ander geloof jouw vrienden / vriendinnen kunnen zijn?

Antwoordmogelijkheden: Ja; Nee

Heeft u zich in de afgelopen 12 maanden gediscrimineerd gevoeld?

Antwoordmogelijkheden: Nee nooit; Ja soms; Ja vaak

Voelde u zich gediscrimineerd vanwege uw: leeftijd; geslacht; seksuele voorkeur; geloof; huidskleur; culturele / etnische achtergrond; handicap of chronische ziekte; anders

Er zijn meerdere antwoorden mogelijk

### Auteur

Netty van Veelen, Onderzoek en Business Intelligence, gemeente Rotterdam, januari 2018.  
Met dank aan Coco de Jongh, Nathalie Koene-Smit, Gea Schouten

### Meer informatie

Deze factsheet is te vinden op [www.gezondheidinkaart.nl](http://www.gezondheidinkaart.nl)

Vragen over de Gezondheidsmonitor mailt u naar [Gezondheidsmonitor@rotterdam.nl](mailto:Gezondheidsmonitor@rotterdam.nl)

### Bronnen en verwijzingen

Gezondheidsmonitor Jongeren 2015, GGD'en en RIVM.

Gezondheidsmonitor Volwassenen en Ouderen 2016, GGD'en, CBS en RIVM.

I. Andriessen, H. F. (2014). *Ervaren discriminatie in Nederland*. Den Haag: Sociaal en Cultureel Planbureau.