



Middelen- gebruik in Goeree- Overflakkee

[Onderwerp]

Onderzoek en Business Intelligence



Gemeente Rotterdam

Colofon

Gemeente Rotterdam, afdeling Onderzoek en Business Intelligence (OBI)

Datum: 6 februari 2019

Auteur(s): Nathalie Koene-Smit
Rienke Bannink, CJG Rotterdam-Rijnmond

Vragen: onderzoek@rotterdam.nl

Samenvatting

De gemeente Goeree-Overflakkee wil graag een overzicht van het middelengebruik en gamen in de gemeente. Deze cijfers worden gebruikt als input voor een nieuwe beleidsnota over middelengebruik en gamen.

Rookgedrag van volwassenen en ouderen is stabiel, jongeren roken vaker.

Het rookgedrag van volwassenen en ouderen wijkt niet af van het regionaal en landelijke beeld; één op de vier volwassenen (23%) en één op de tien ouderen (11%) rookt. Het aandeel rokers is tussen 2012 en 2016 stabiel gebleven. Ouders zijn minder vaak in huis gaan roken waar het kind bij is (daling van 8,8% naar 4,6%). Het percentage leerlingen (in klas 3) dat de afgelopen 3 maanden heeft gerookt ligt hoger dan in de regio (11% vs. 9%).

Leerlingen en jongeren drinken vaker dan gemiddeld alcohol

Het alcoholgebruik van volwassenen en ouderen is vergelijkbaar met de regio en Nederland. Landelijk is een licht dalende trend te zien in het aandeel overmatige drinkers.


In Goeree-Overflakkee zien we een lichte (niet significante) stijging. Jongeren (17 t/m 23 jaar) drinken vaker alcohol dan gemiddeld in de regio (86% vs. 83%), maar overmatig en zwaar alcoholgebruik komt niet vaker voor. Alcoholgebruik onder leerlingen komt vaker voor vergeleken met het regionaal gemiddelde (40% vs. 35%).

Druggebruik onder alle leeftijdsgroepen lager dan gemiddeld

Cannabisgebruik neemt af met het ouder worden. Het softdruggebruik onder leerlingen ligt lager dan gemiddeld in de regio (2,9% vs. 3,8%). Eén op de acht jongeren (12%) in gebruikte het afgelopen jaar cannabis. Bij volwassenen is dit 3%. Het softdruggebruik ligt lager dan gemiddeld in de regio (18% en 6%). Harddruggebruik is zowel bij jongeren als volwassenen vergelijkbaar met het regionale beeld.

Gamegedrag van leerlingen

De helft van de leerlingen (50%) gamet minstens 1 dag per week. Het aandeel jongeren dat meer dan 11 uur per week gamet ligt in Goeree-Overflakkee lager dan in de regio (21% vs. 25%).



Inhoudsopgave

1	Inleiding	5
1.1	Aanleiding	5
1.2	Gebruikte bronnen	5
1.3	Weergave resultaten	5
1.4	Leeswijzer	5
2	Roken	6
2.1	Overall beeld roken in Goeree- Overflakkee	6
2.2	Ouders van kinderen van 0 tot en met 11 jaar	6
2.3	Leerlingen uit klas 3 van het voortgezet onderwijs	7
2.4	Jongeren van 17 tot en met 23 jaar	7
2.5	Volwassenen van 19 tot en met 64 jaar	8
2.6	Ouderen van 65 jaar en ouder	8
2.7	Rookgedrag in de kernen	8
3	Alcoholgebruik	10
3.1	Overall beeld alcoholgebruik in Goeree-Overflakkee	10
3.2	Ouders van kinderen van 4 tot en met 11 jaar	10
3.3	Leerlingen uit klas 3 van het voortgezet onderwijs	11
3.4	Jongeren van 17 tot en met 23 jaar	11
3.5	Volwassenen van 19 tot en met 64 jaar	12
3.6	Ouderen van 65 jaar en ouder	12
3.7	Alcoholgebruik in de kernen	13
4	Drugs	14
4.1	Overall beeld druggebruik in Goeree-Overflakkee	14
4.2	Leerlingen uit klas 3 van het voortgezet onderwijs	14
4.3	Jongeren van 17 tot en met 23 jaar	14
4.4	Volwassenen van 19 tot en met 65 jaar	15
4.5	Druggebruik in de kernen	15
5	Inleiding	16
5.1	Leerlingen uit klas 3 van het voortgezet onderwijs	16
Bijlage A Overzichtstabel Goeree-Overflakkee		17
Bijlage B Bronnen en verwijzingen		20

1 Inleiding

1.1 Aanleiding

De gemeente wil inzicht in de omvang van het problematisch middelengebruik en risicovol gedrag. De gemeente gebruikt deze cijfers als input voor een nieuwe beleidsnota over middelengebruik en gamen. In dit rapport komen de volgende onderwerpen aan de orde: roken, alcohol, druggebruik en gamen.

1.2 Gebruikte bronnen

In dit rapport wordt gebruik gemaakt van verschillende bronnen. De GGD Gezondheidsmonitor Kinderen (2018) is een vragenlijstonderzoek onder ouders van kinderen van 0 t/m 11 jaar in de regio Rotterdam-Rijnmond waarbij de ouders gevraagd wordt naar de gezondheid, leefstijl en woonomgeving van hun kind. De GGD Gezondheidsmonitor Volwassenen en Ouderen (2016) is een vragenlijstonderzoek onder inwoners van 17 jaar en ouder. Ook wordt de vragenlijst Jij en je Gezondheid van het Centrum voor Jeugd en Gezin Rotterdam-Rijnmond gebruikt. Deze vragenlijst wordt in klas 3 op het voortgezet onderwijs gebruikt om problemen en risicogedrag te signaleren van individuele jongeren.

1.3 Weergave resultaten

De uitkomsten van Goeree-Overflakkee worden vergeleken met de regio (exclusief Rotterdam). Hierbij wordt gekeken of risicogedrag vaker of minder vaak voorkomt in Goeree-Overflakkee vergeleken met de regio.

Indien mogelijk worden resultaten uitgesplitst naar leeftijd. Voor de Gezondheidsmonitor Kinderen gaat het dan om de leeftijdsgroepen 0 t/m 3 jaar en 4 t/m 11 jaar. Voor de Gezondheidsmonitor Volwassenen worden 3 leeftijdsgroepen onderscheiden; 17 t/m 23 jaar, 24 t/m 64 jaar en 65 jaar en ouder.

Voor volwassen en ouderen worden resultaten uitgesplitst naar de kernen binnen Goeree-Overflakkee; Goedereede, Middelharnis, Dirksland en Oostflakkee.

Indien beschikbaar worden gegevens over meerdere jaren gepresenteerd.

1.4 Leeswijzer

In elk hoofdstuk zal worden ingegaan op één van de thema's. Hoofdstuk 2 geeft een overzicht van het rookgedrag. Hoofdstuk 3 gaat in op het alcoholgebruik, waarna in hoofdstuk 4 drugsgebruik aan bod komt. In hoofdstuk 5 komt het gamegedrag van de schoolgaande jeugd aan bod. Elk hoofdstuk begint met een paragraaf waarin een samenvattend beeld wordt geschetst voor het betreffende thema. Daarna wordt een beschrijving gegeven voor de verschillende leeftijdsgroepen en wordt ingegaan op eventuele verschillen tussen de kernen.

2 Roken

2.1 Overall beeld roken in Goeree-Overflakkee

Het rookgedrag van volwassenen en ouderen wijkt niet af van het regionaal en landelijke beeld. Landelijk is een dalende trend te zien in het aandeel rokers. In Goeree-Overflakkee is het aandeel volwassen en oudere rokers tussen 2012 en 2016 stabiel gebleven. Jongeren van 17 t/m 23 jaar laten een vergelijkbaar beeld zien.

Het percentage leerlingen dat wel eens gerookt heeft is vergelijkbaar met het regionaal gemiddelde. Echter, het percentage leerlingen dat in de afgelopen 3 maanden heeft gerookt ligt in Goeree-Overflakkee hoger dan in de regio. Een gunstige ontwikkeling is dat ouders minder vaak in huis roken waar het kind bij is.

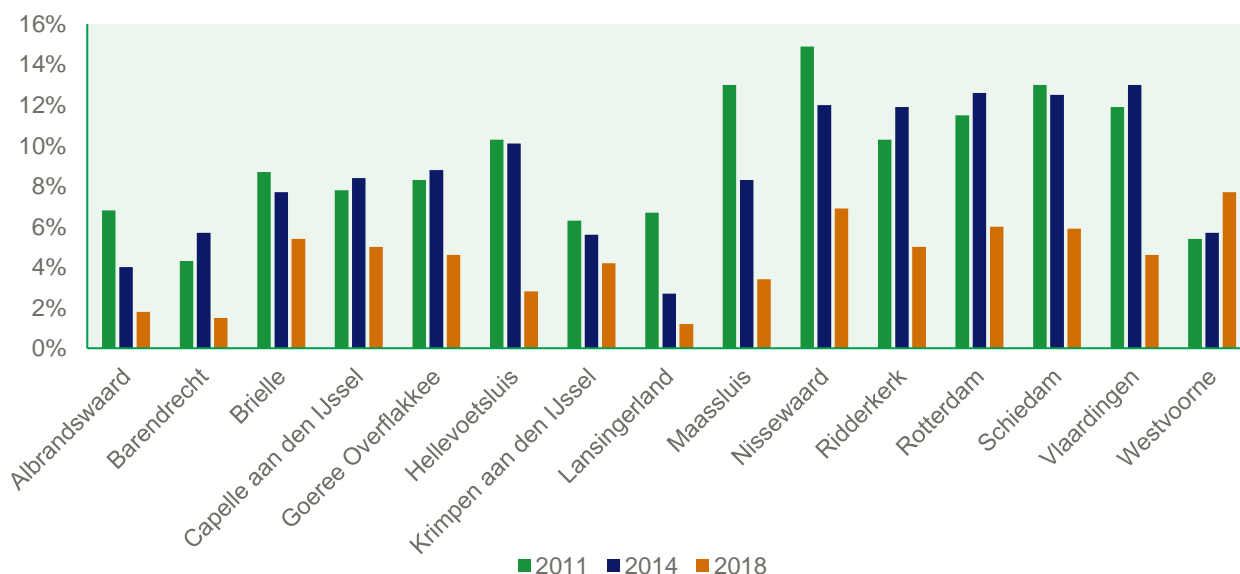
Meer verdiepende informatie over roken is te vinden in de [feitenkaart Roken 2018](#).

2.2 Ouders van kinderen van 0 tot en met 11 jaar

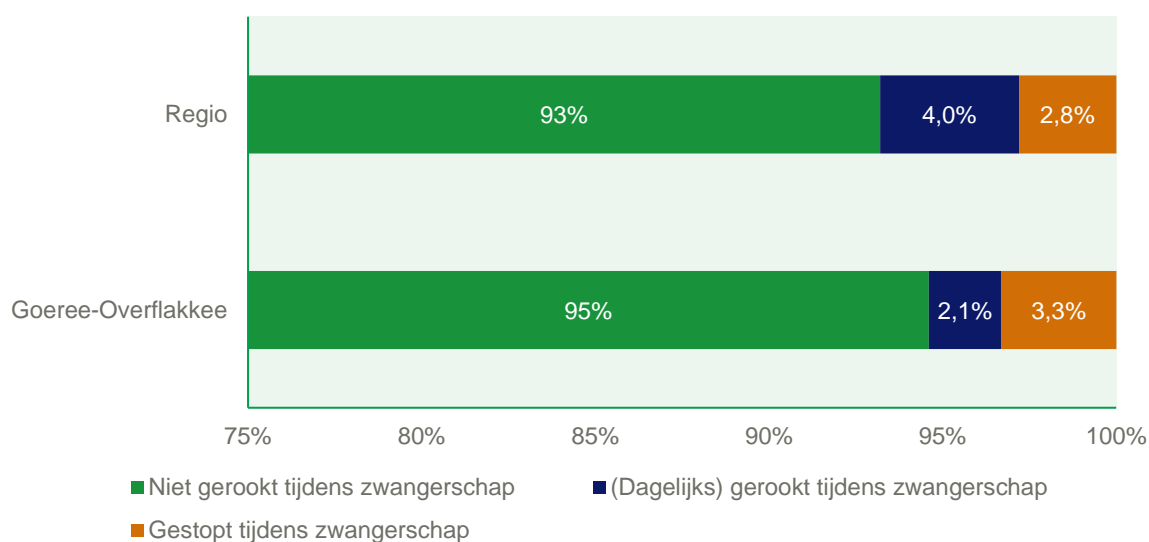
Eén op de twintig ouders (5%) vindt het acceptabel wanneer een kind jonger dan 18 jaar af en toe rookt. Ouders zijn minder vaak in huis gaan roken waar het kind bij is. Deze daling is echter niet significant (figuur 1). Ouders van 4 t/m 11-jarigen roken vaker in huis dan ouders van 0 t/m 3-jarigen (4,6% versus 0,7%). Ouders uit Goeree-Overflakkee verschillen hierin niet van ouders uit de regio.

95% van de ouders geeft aan dat er tijdens de zwangerschap van het kind niet gerookt is. Van de 5% van de ouders die aangeven dat er tijdens de zwangerschap wel gerookt is, is 3,2% tijdens de zwangerschap gestopt met roken (figuur 2).

Figuur 1. Rookt in huis waar het kind (4 t/m 11 jaar) bij is



Figuur 2. Roken tijdens de zwangerschap



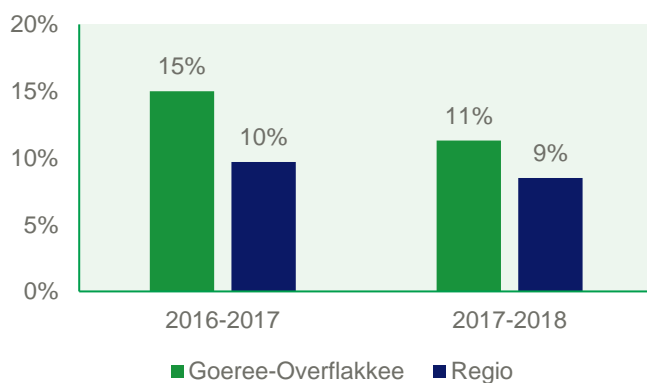
2.3 Leerlingen uit klas 3 van het voortgezet onderwijs

In het schooljaar 2016-2017 had 21% van de leerlingen uit klas 3 wel eens gerookt. In het schooljaar 2017-2018 is dit percentage significant afgenomen tot 15%. Dit percentage wijkt niet af van het regionaal gemiddelde.

Landelijk is ook een dalende trend onder scholieren te zien. Gemiddeld heeft 17% van de 12 t/m 16-jarige scholieren wel eens gerookt (HBSC-Nederland/Leefstijlmonitor, 2017).

Op Goeree-Overflakkee gaf 11% van de jongeren aan in de afgelopen 3 maanden te hebben gerookt. Dit percentage ligt hoger dan in de regio waar dit 9% is (figuur 3).

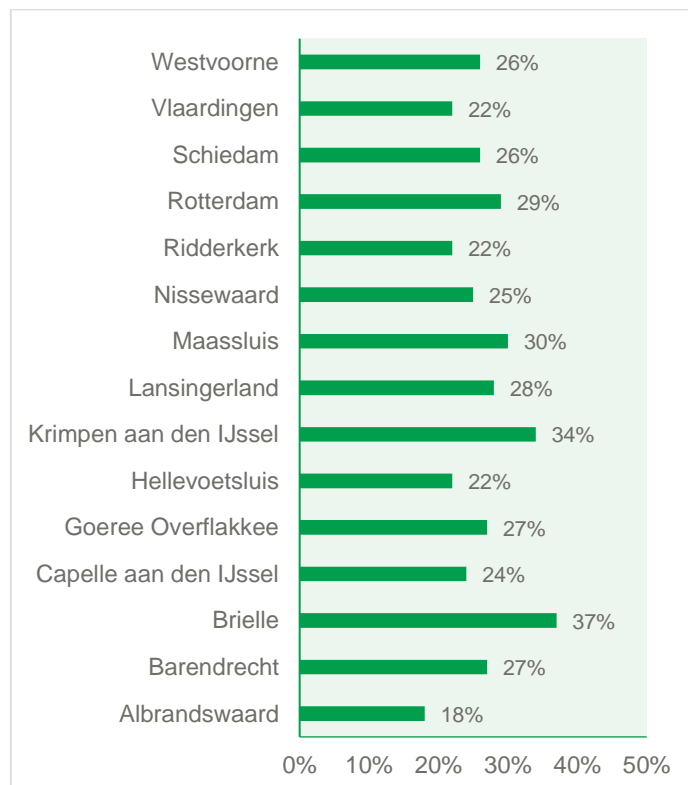
Figuur 3. Afgelopen 3 maanden gerookt, leerlingen klas 3 voortgezet onderwijs



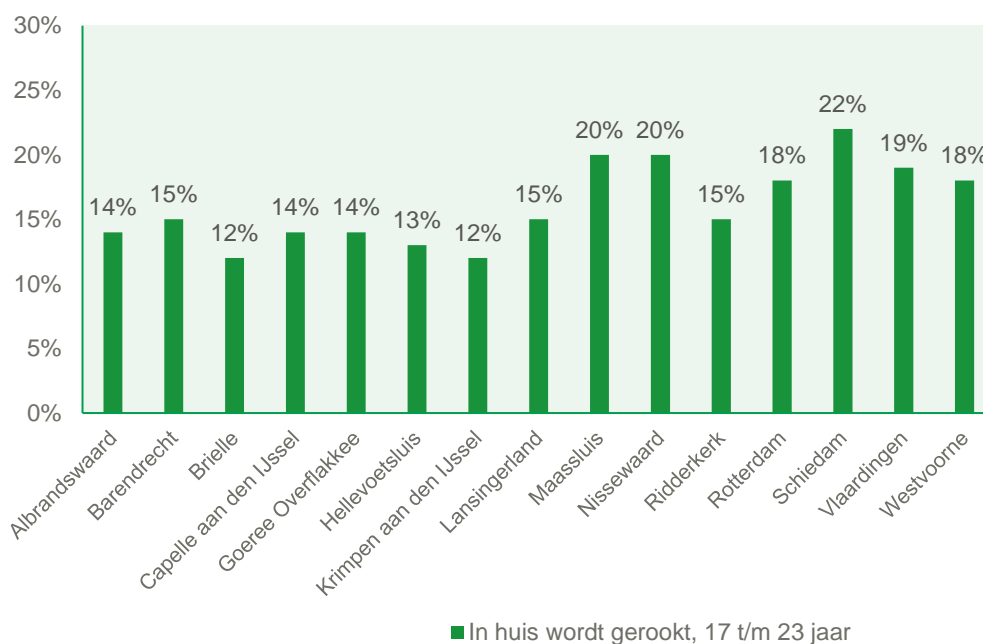
2.4 Jongeren van 17 tot en met 23 jaar

Een kwart van de jongeren van 17 t/m 23 jaar rookt en 14% geeft aan dat er in huis gerookt wordt (figuur 4 en 5). Het rookgedrag van jongeren wijkt niet af van het rookgedrag in de regio. Vergeleken met de voorgaande meting in 2012 zijn er ook geen veranderingen te zien.

Figuur 4. Rookt, 17 t/m 23 jaar



Figuur 5. In huis wordt gerookt, 17 t/m 23 jaar



2.5 Volwassenen van 19 tot en met 64 jaar

Eén op de vier volwassenen (23%) in Goeree-Overflakkee geeft aan te roken en één op de acht volwassenen (13%) geeft aan dat er in huis wordt gerookt. Dit is vergelijkbaar met de regiocijfers (24% en 13%). Het percentage is vergelijkbaar met dat van 2012 (figuur 6).

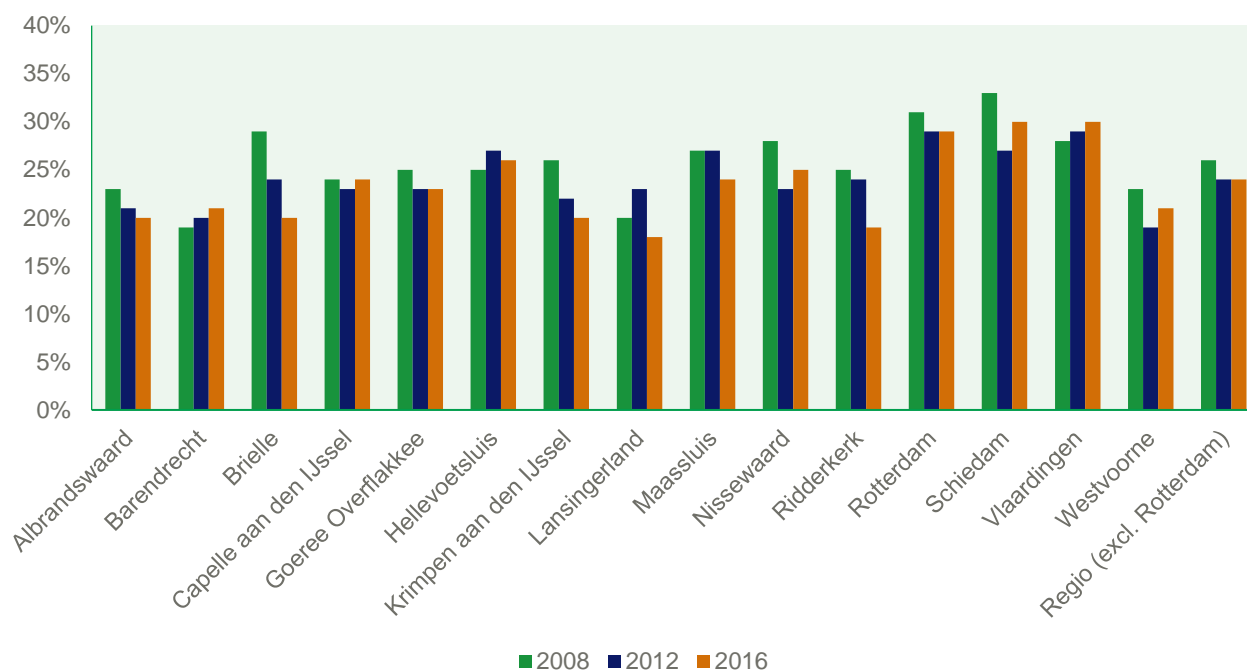
2.6 Ouderen van 65 jaar en ouder

Eén op de tien ouderen (11%) in Goeree-Overflakkee rookt en 7% geeft aan dat er in huis wordt gerookt. Wanneer we de ouderen op Goeree vergelijken met de ouderen in de regio, dan zijn er geen verschillen te zien. Het rookgedrag van de ouderen is na een daling van 5% in 2012 stabiel gebleven.

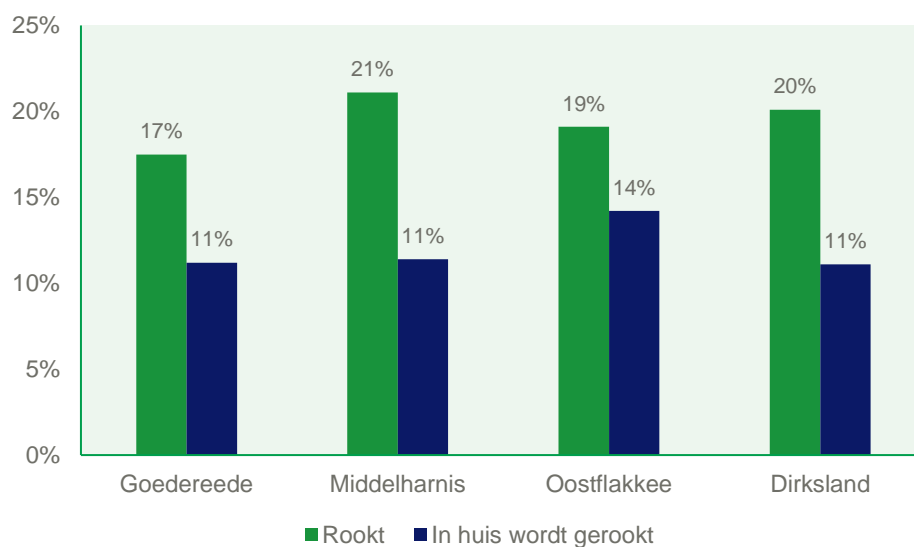
2.7 Rookgedrag in de kernen

Binnen de kernen zijn geen significante verschillen. Het aandeel rokers is in Goedereede het laagst (17%) en in Middelharnis het hoogst (21%). In Dirksland wordt relatief het vaakst aangegeven dat er in huis gerookt wordt (14%), in de overige gebieden is dit 11% (figuur 7)

Figuur 6. Percentage 19 t/m 64-jarige rokers naar gemeente



Figuur 7. Rookgedrag in de kernen van Goeree-Overflakkee, 19 jaar en ouder



3 Alcoholgebruik

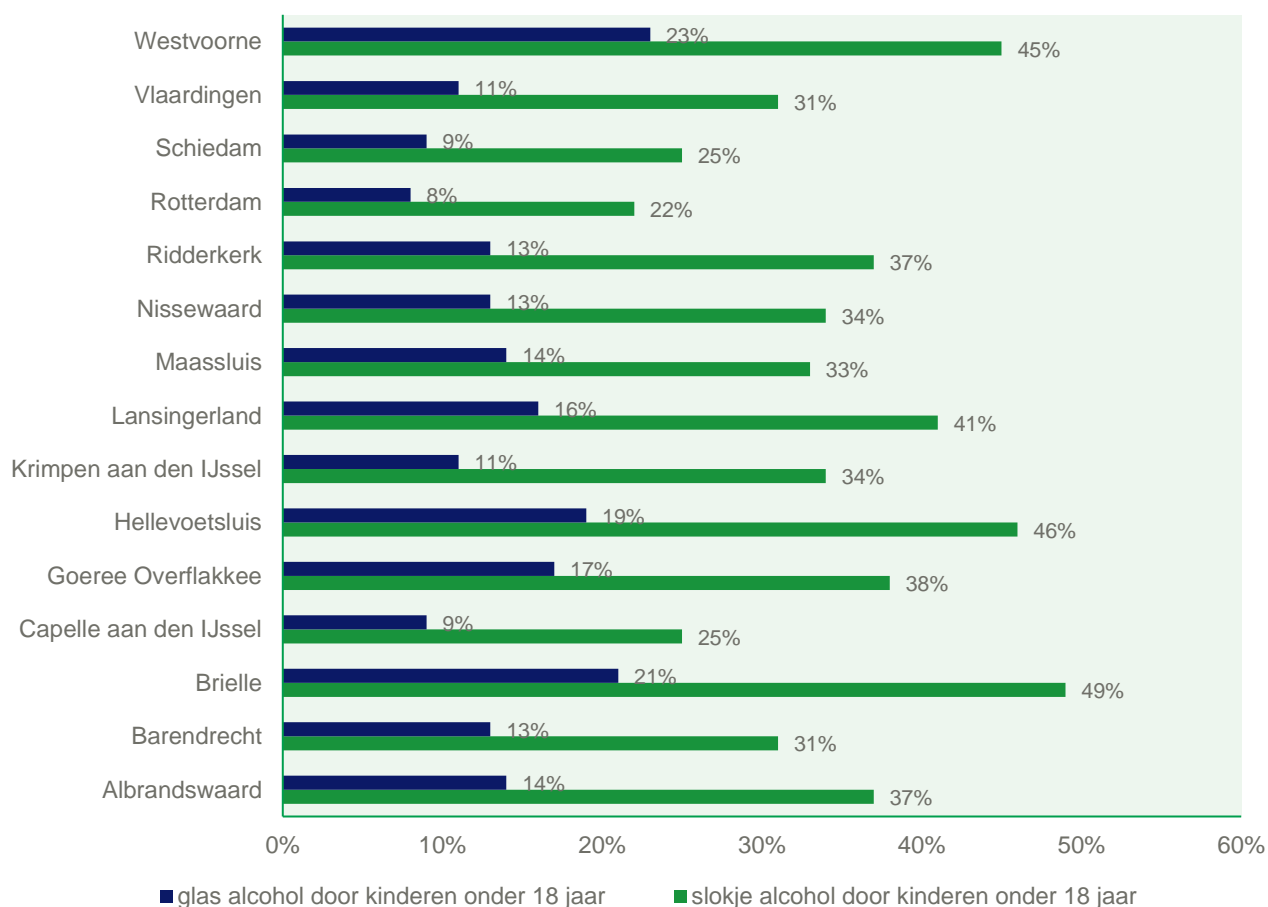
3.1 Overall beeld alcoholgebruik in Goeree-Overflakkee

Het alcoholgebruik van volwassenen en ouderen wijkt niet af van het regionaal en landelijke beeld. Landelijk is een licht dalende trend te zien in het aandeel overmatige drinkers. In Goeree-Overflakkee zien we een (niet significante) lichte stijging in 2016 ten opzichte van 2012. Jongeren van 17 t/m 23 jaar drinken vaker alcohol. Problematisch alcoholgebruik komt echter niet vaker voor dan gemiddeld. Het alcoholgebruik van de Goereese leerlingen ligt hoger vergeleken met het regionaal gemiddelde.

3.2 Ouders van kinderen van 4 tot en met 11 jaar

Eén op de zes (17%) ouders van kinderen in de basisschoolleeftijd vindt het acceptabel wanneer een kind onder de 18 jaar een glas alcohol drinkt. Dit wijkt niet af van de regio (13%). Wanneer het gaat om een slokje alcohol drinken, vindt bijna vier op de tien ouders dit acceptabel (38%) (figuur 8). Ook dit is vergelijkbaar met de regio (34%). Deze percentages zijn vergelijkbaar met de vorige meting.

Figuur 8. Acceptatie alcohol drinken door ouders van 4 t/m 11-jarigen

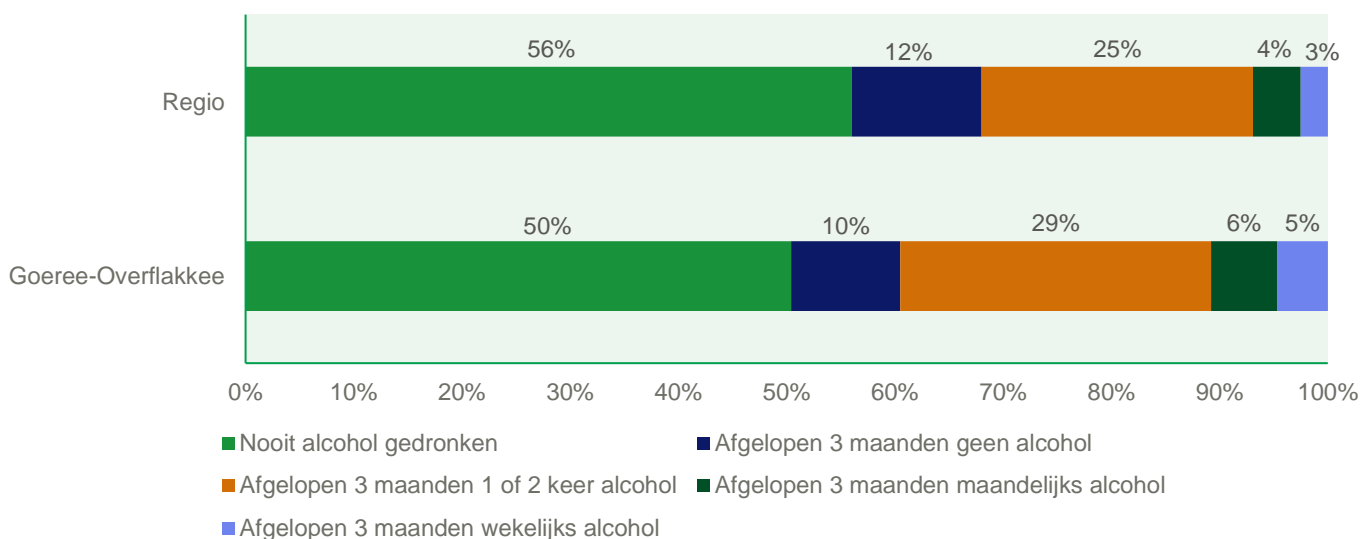


3.3 Leerlingen uit klas 3 van het voortgezet onderwijs

Van de leerlingen uit klas 3 heeft de helft ooit alcohol gedronken (50%). In de regio is dit 44%. Landelijk zien we eenzelfde beeld; 45% van de 12 t/m 16-jarigen heeft ooit alcohol gedronken. Op Goeree-Overflakkee gaf 40% van de jongeren aan in de afgelopen 3 maanden te hebben gedronken. In de regio was dit 32%. Zowel het percentage leerlingen dat ooit alcohol heeft gedronken als in de afgelopen 3 maanden ligt in Goeree-Overflakkee hoger dan in de regio (figuur 8).

Wanneer we kijken naar het vorige schooljaar, dan is het aandeel jongeren dat ooit alcohol heeft gedronken vrijwel hetzelfde gebleven (49%). Het aandeel jongeren dat in de 3 maanden voorafgaand aan het onderzoek heeft gedronken is gestegen van 35% naar 40% (geen significante stijging).

Figuur 9. Alcoholgebruik door leerlingen uit klas 3



3.4 Jongeren van 17 tot en met 23 jaar

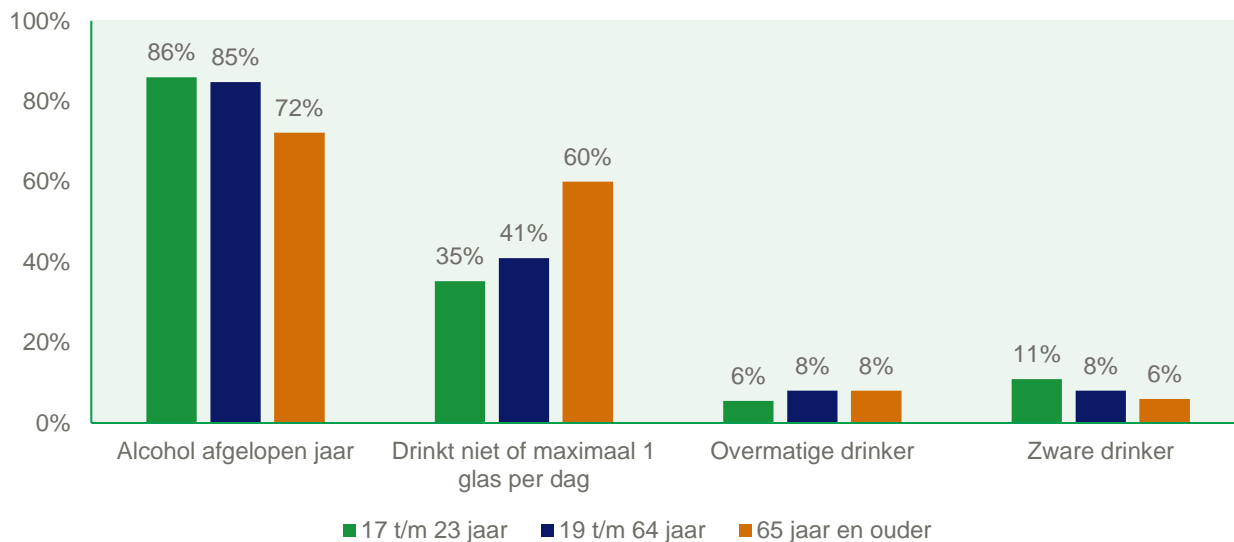
Van de jongeren van 17 t/m 23 jaar in Goeree-Overflakkee heeft 86% in het afgelopen jaar alcohol gedronken. Dit is hoger dan gemiddeld in de regio (78%). Vier op de tien (38%) jongeren drinkt niet of drinkt maximaal één glas per dag alcohol.

Eén op de tien jongeren is een zware drinker¹ en 6% is een overmatige drinker². Hierin verschillen jongeren in Goeree-Overflakkee niet van jongeren in de regio. Ten opzichte van 2012 is er geen verandering te zien.

¹ Zware drinker: Mannen minimaal 1 keer per week 6 of meer glazen; vrouwen minimaal 1 keer per week 4 of meer glazen

² Overmatig drinken: Mannen meer dan 21 glazen alcoholische drank per week; vrouwen meer dan 14 glazen per week

Figuur 10. Alcoholgebruik in Goeree-Overflakkee naar leeftijd



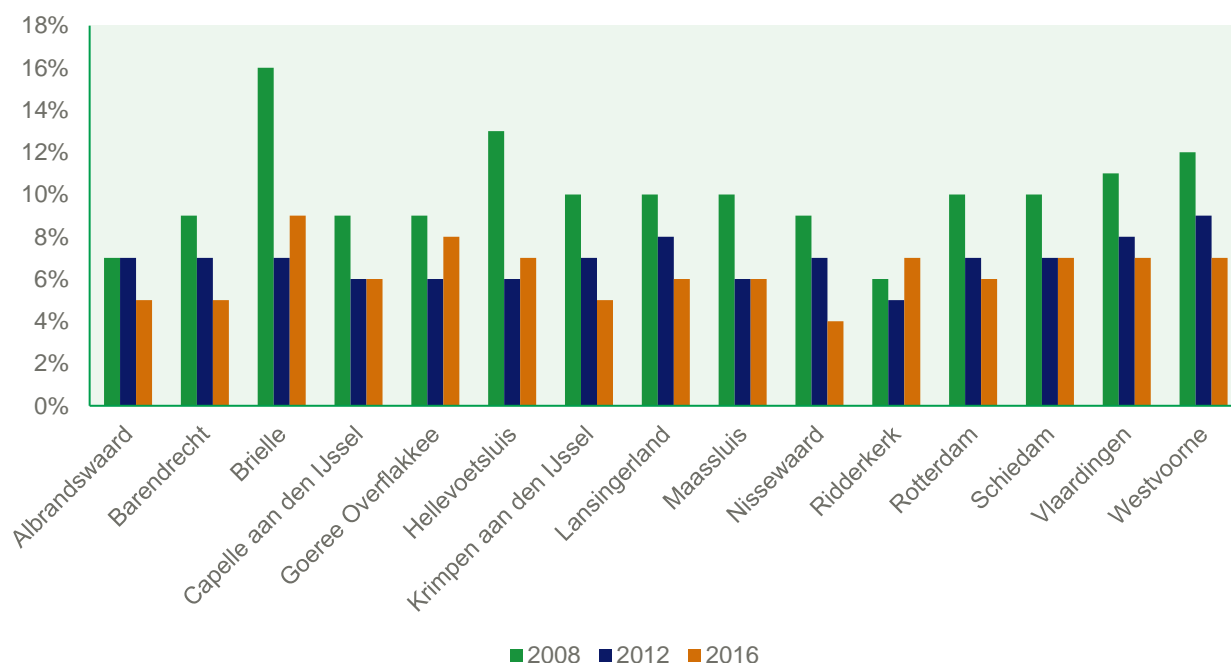
3.5 Volwassenen van 19 tot en met 64 jaar

In Goeree-Overflakkee heeft 85% van de 19 t/m 64-jarigen in het afgelopen jaar alcohol gedronken en 8% een overmatige drinker. Dit is iets hoger dan in 2012, maar niet significant (figuur 11). Het aandeel zware drinkers is met 8% hetzelfde. Het alcoholgebruik van volwassenen in Goeree-Overflakkee is vergelijkbaar met de volwassenen in de regio.

3.6 Ouderen van 65 jaar en ouder

Bijna drie op de vier ouderen (72%) heeft in het afgelopen jaar alcohol gedronken. Van de ouderen is 8% een overmatige drinker en 6% een zware drinker. Het alcoholgebruik van ouderen in Goeree-Overflakkee is, net als bij de volwassenen, vergelijkbaar met de regio. Vergeleken met 2012 is het alcoholgebruik stabiel gebleven.

Figuur 11. Percentage overmatige drinkers 19 jaar en ouder naar gemeente

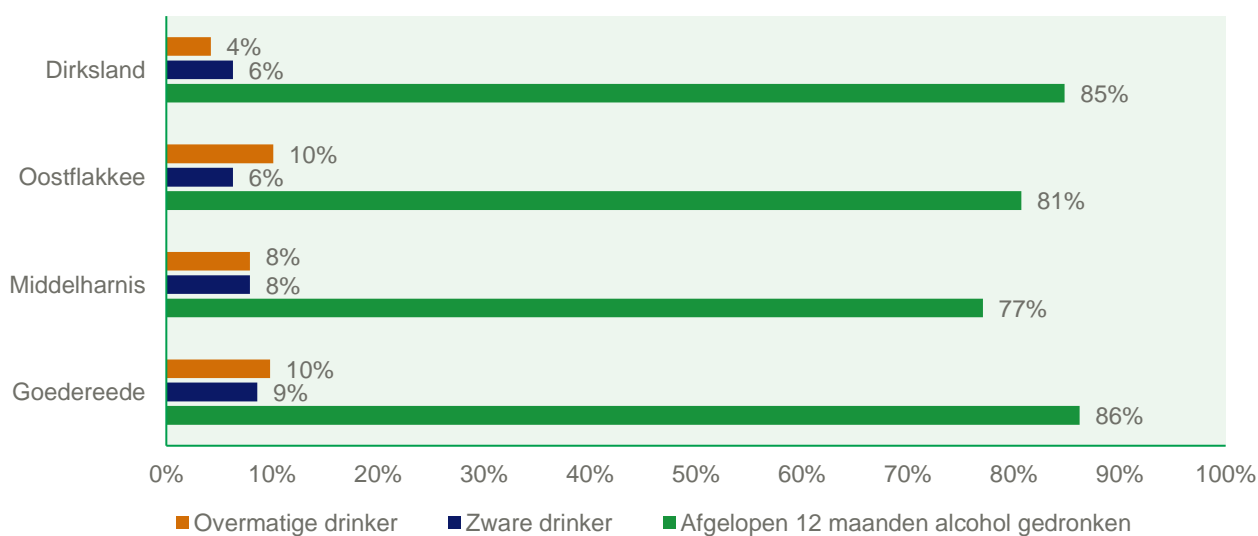


3.7 Alcoholgebruik in de kernen

Het alcoholgebruik verschilt nauwelijks tussen de kernen. Uitzondering hierop is het aandeel inwoners in Middelharnis dat het afgelopen jaar alcohol heeft gedronken. Dit is met 77% lager dan gemiddeld.

In Goedereede is dit aandeel met 86% het hoogst. Ook het aandeel zware drinkers is met bijna 9% in Goedereede het hoogst. In Oostflakkee en Dirksland is het aandeel zware drinkers met 6% het laagst. In Goedereede en Oostflakkee is één op de tien inwoners een overmatige drinker. In Dirksland is dit met 4% het laagst.

Figuur 12. Alcoholgebruik 19 jaar en ouder in de kernen van Goeree-Overflakkee



4 Drugs

4.1 Overall beeld druggebruik in Goeree-Overflakkee

Landelijk is cannabisgebruik het hoogst bij jongeren van 18 tot en met 24 jaar. Het cannabisgebruik neemt af met het ouder worden. Dit beeld zien we ook terug in Goeree-Overflakkee; jongeren gebruiken vaker softdrugs dan ouderen. Het softdruggebruik in Goeree-Overflakkee is lager dan gemiddeld in de regio.

Harddruggebruik is zowel bij jongeren als ouderen vergelijkbaar met het regionale beeld.

4.2 Leerlingen uit klas 3 van het voortgezet onderwijs

Van de leerlingen uit klas 3 heeft 3% weleens wiet of hasj gebruikt. In de regio is het aandeel leerlingen uit klas 3 dat wel eens hasj of wiet heeft gebruikt (significant) hoger (5%).

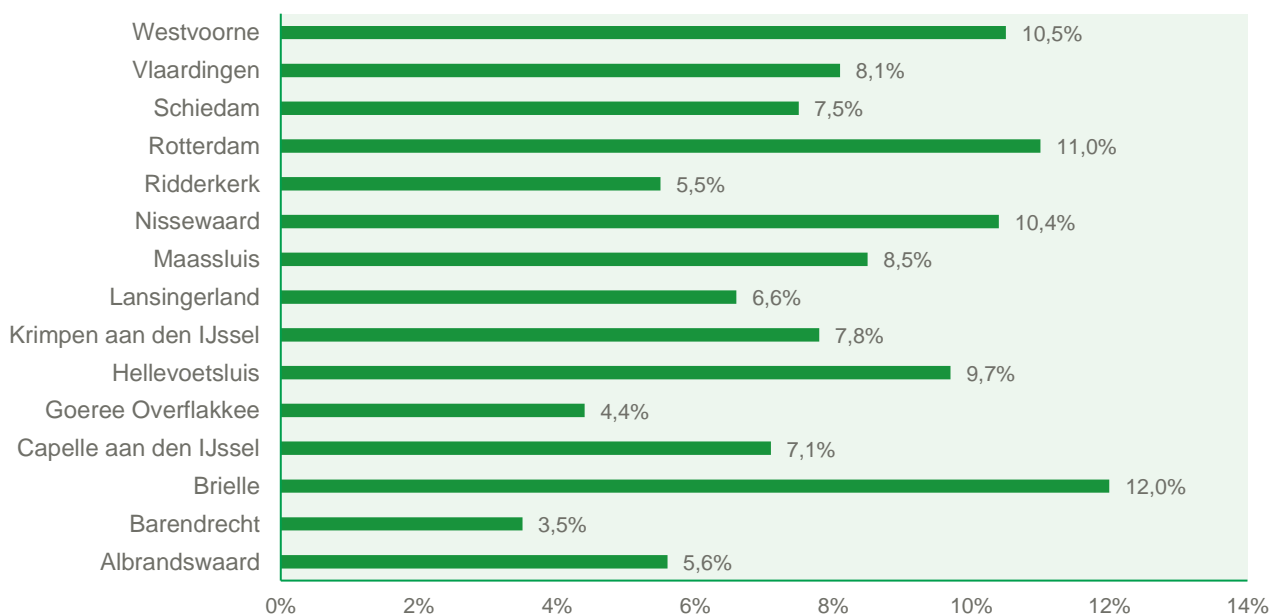
4.3 Jongeren van 17 tot en met 23 jaar

Eén op de twintig jongeren heeft in de afgelopen maand cannabis gebruikt en één op de acht jongeren het afgelopen jaar. Dit ligt lager dan gemiddeld in de regio (resp. 9% en 18%). Ten opzichte van 2012 is een stijging te zien in het softdrugsgebruik (resp. van 2,8% in 2012 naar 4,9% in 2016 en van 7,8% in 2012 naar 12% in 2016) maar deze stijging is niet significant.

2,2% heeft in de afgelopen maand harddrugs gebruikt. In het afgelopen jaar is dit 4,4%. Het harddruggebruik is vergelijkbaar met jongeren uit de regio. Ten opzichte van de 2012 is het harddruggebruik stabiel gebleven.

Lachgas is door 2% van de jongeren in de afgelopen maand gebruikt. Wanneer we kijken naar lachgasgebruik in het afgelopen jaar, dan heeft 6% dit gebruikt. Deze percentages liggen lager dan het gemiddelde lachgasgebruik in de regio (3% en 10%), maar zijn niet significant.

Figuur 13. Percentage harddruggebruik (afgelopen jaar) 17 t/m 23-jarigen per gemeente

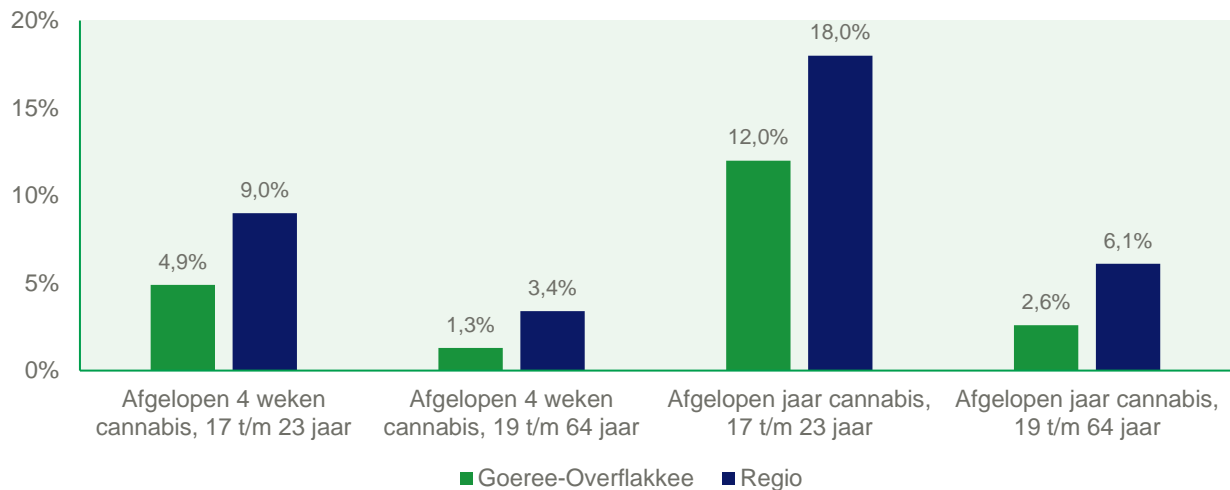


4.4 Volwassenen van 19 tot en met 65 jaar

Van de volwassenen heeft 1,3% in de afgelopen maand softdrugs gebruikt en 2,6% in het afgelopen jaar. Het softdrugsgebruik is lager dan gemiddeld in de regio (3,4% en 6,1%).

Harddrugs is door 1,2% van de volwassenen gebruikt in de afgelopen 4 weken en door 1,9% in het afgelopen jaar. Dit is vergelijkbaar met de volwassenen in de regio. In vergelijking met 2012 is ook het drugsgebruik stabiel gebleven.

Figuur 14. Softdruggebruik in Goeree-Overflakkee en de regio



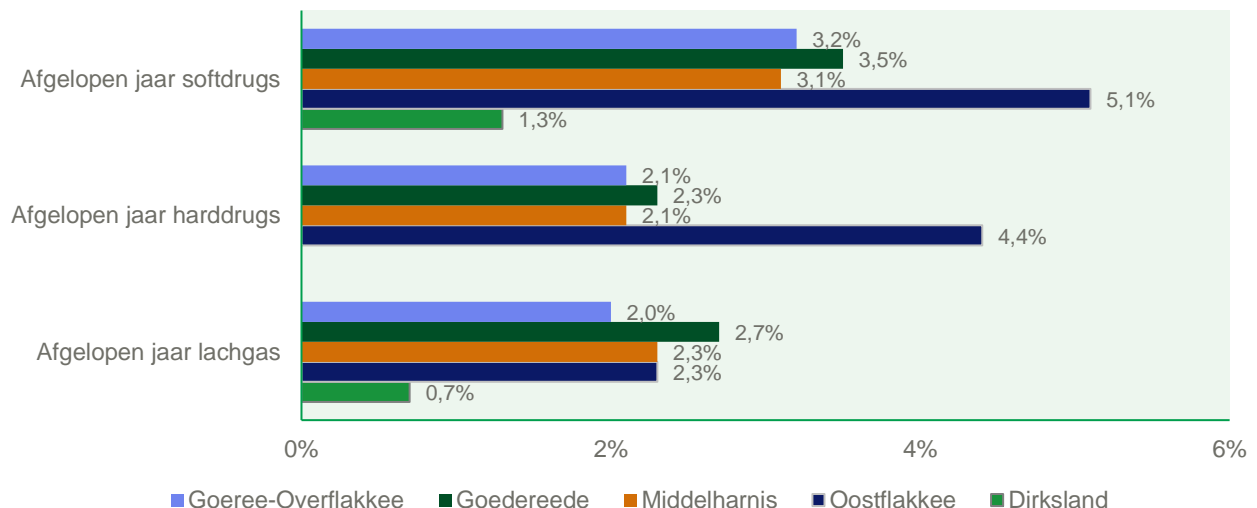
4.5 Druggebruik in de kernen

Binnen de kernen zijn geen significante verschillen te zien. In Oostflakkee heeft 5,1% van de inwoners het afgelopen jaar softdrugs gebruikt en 3,1% in de afgelopen maand. Softdruggebruik is in Dirksland het laagst (1,3%).

In Dirksland heeft geen enkele respondent aangegeven het afgelopen jaar harddrug te hebben gebruikt. In Oostflakkee komt harddruggebruik relatief het vaakst voor (4,4%).

Lachgas wordt het meest gebruikt in Goedereede (2,7%) en het minst in Dirksland (0,7%) het laagst (figuur 15).

Figuur 15. Druggebruik 19 jaar en ouder in de kernen



5 Inleiding

5.1 Leerlingen uit klas 3 van het voortgezet onderwijs

De helft van de leerlingen (51%) gamet dagelijks. In de regio is dit percentage wat hoger, namelijk 56% (niet significant hoger).

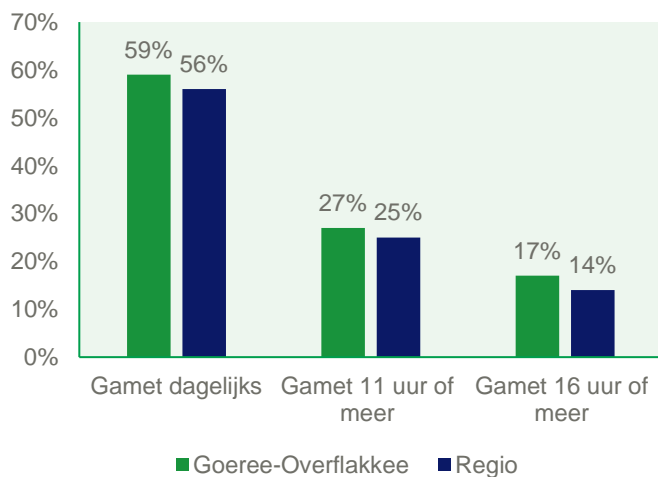
Eén op de vijf jongeren (21%) gamet meer dan 11 uur of meer per week. Het aandeel jongeren dat 16 uur of meer per week gamet is 12%. In de regio liggen deze percentages (significant) hoger; een kwart van de jongeren (25%) gamet meer dan 11 uur per week. Het aandeel jongeren dat 16 uur of meer gamet is 15%.

Ten opzichte van het schooljaar 2016-2017 is een (significante) daling te zien in het aantal jongeren dat dagelijks gamet; 59% van de leerlingen gaf toen aan te gamen. Tevens is ten opzichte van het schooljaar 2016-2017 een (niet significante) daling te zien in het aantal uren dat jongeren gamen; 27% van de 3^e klassers gaf toen aan minimaal 11 uur per week te gamen en 17% gamede minimaal 16 uur per week (figuur 16).

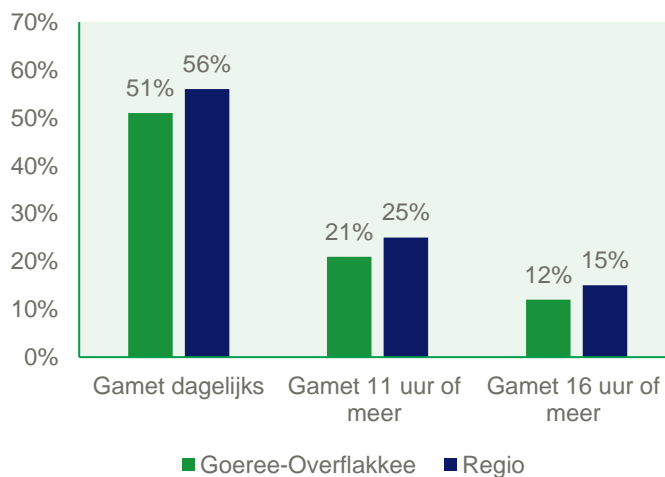
Voor meer informatie over het thema 'Gamen' en het percentage jongeren met een verhoogd risico op gameverslaving willen we u ook graag verwijzen naar het beleidsadvies 'Gamen, slapen en eenzaamheid' dat in 2018 is uitgebracht door CJG Rijnmond.

Figuur 16. Gamegedrag leerlingen klas 3 voortgezet onderwijs

Schooljaar 2016-2017

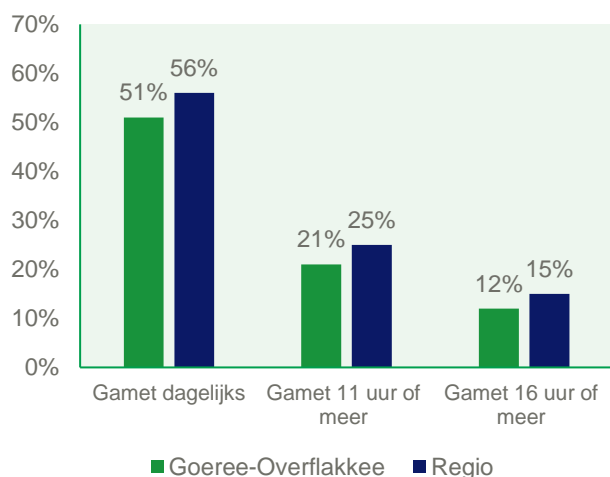


Schooljaar 2017-2018



Bijlage A Overzichtstabel Goeree-Overflakkee

Schooljaar 2017-2018



	Goeree-Overflakkee	Regio	Nederland	Vorige meting	Bron
Roken					
Acceptatie van roken door kinderen onder 18 jaar	5%	4%	-	-	GM 2018
Rookt in huis waar kind bij is, 0 t/m 3 jaar	0,7%	1,1%	-	2,9%	GM 2018
Rookt in huis waar kind bij is, 4 t/m 11 jaar	4,6%	4,2%	-	8,8%	GM 2018
Moeder heeft tijdens zwangerschap niet gerookt, 0 t/m 3 jaar	95%	93%	-	-	GM 2018
Moeder is gestopt met roken tijdens zwangerschap, 0 t/m 3 jaar	3,2%	2,8%	-	-	GM 2018
Ooit gerookt, klas 3 voortgezet onderwijs	15%	14%	-	21%	▼ CJG 2017-2018
Gerookt afgelopen 3 maanden, klas 3 voortgezet onderwijs	11%	9%	▲	15%	
Rookt, 17 t/m 23 jaar	27%	26%	-	28%	GM 2016
Rookt, 19 t/m 64 jaar	23%	24%	23%	23%	GM 2016
Rookt, 65 jaar en ouder	11%	12%	12%	11%	GM 2016
In huis wordt gerookt, 17 t/m 23 jaar	14%	17%	-	16%	GM 2016
In huis wordt gerookt, 19 t/m 64 jaar	13%	14%	-	15%	GM 2016

	Goeree-Overflakkee	Regio		Nederland		Vorige meting	Bron
In huis wordt gerookt, 65 jaar en ouder	7%	10%		-		10%	GM 2016
Alcoholgebruik							
Acceptatie van drinken van glas alcohol door kinderen onder 18 jaar	17%	13%		-		16%	GM 2018
Acceptatie van regelmatig alcohol drinken door kinderen onder 18 jaar	1,2%	0,6%		-		0,4%	GM 2018
Alcohol gedronken (ooit), klas 3 voortgezet onderwijs	50%	44%	▲	-		49%	CJG 2017-2018
Alcohol gedronken (afgelopen 3 maanden), klas 3 voortgezet onderwijs	40%	32%	▲	-		35%	CJG 2017-2018
Alcohol gedronken (afgelopen 12 maanden), 17 t/m 23 jaar	86%	78%	▲	-		83%	GM 2016
Alcohol gedronken (afgelopen 12 maanden), 19 t/m 64 jaar	85%	81%				82%	GM 2016
Alcohol gedronken (afgelopen 12 maanden), 65 jaar of ouder	72%	79%				74%	GM 2016
Drinkt niet of maximaal 1 glas per dag, 17 t/m 23 jaar	38%	40%		-		35%	GM 2016
Drinkt niet of maximaal 1 glas per dag, 19 t/m 64 jaar	41%	44%		37%		45%	GM 2016
Drinkt niet of maximaal 1 glas per dag, 65 jaar en ouder	60%	53%		50%		55%	GM 2016
Overmatige drinker, 17 t/m 23 jaar	5,5%	3,7%		-		5,8%	GM 2016
Overmatige drinker, 19 t/m 64 jaar	8%	6%		7%		7%	GM 2016
Overmatige drinker, 65 jaar of ouder	8%	8%		8%		6%	GM 2016
Zware drinker, 17 t/m 23 jaar	11%			-		12%	GM 2016
Zware drinker, 19 t/m 64 jaar	8%	9%		11%		9%	GM 2016
Zware drinker, 65 jaar of ouder	6%	5%		6%		4%	GM 2016
Druggebruik							
Ooit wiet of hasj gebruikt, klas 3 voortgezet onderwijs	2,9%	5,0%	▼	-		3,8%	CJG 2017-2018
Cannabis (afgelopen 4 weken), 17 t/m 23 jaar	4,9%	9%	▼	-		2,8%	GM 2016
Cannabis (afgelopen 4 weken), 19 t/m 64 jaar	1,3%	3,4%	▼	-		1,4%	GM 2016
Cannabis (afgelopen jaar), 17 t/m 23 jaar	12%	18%	▼	-		7,8%	GM 2016
Cannabis (afgelopen jaar), 19 t/m 64 jaar	2,8%	6,1%	▼	-		2,6%	GM 2016
Lachgas (afgelopen 4 weken), 17 t/m 23 jaar	1,6%	2,8%		-		-	GM 2016
Lachgas (afgelopen jaar), 17 t/m 23 jaar	6,3%	10%		-		-	GM 2016
Harddrugs (afgelopen 4 weken), 17 t/m 23 jaar	2,2%	3,2%		-		0,9%	GM 2016
Harddrugs (afgelopen 4 weken), 19 t/m 64 jaar	1,2%	1,3%		-		0,6%	GM 2016
Harddrugs (afgelopen jaar), 17 t/m 23 jaar	4,4%	7,4%		-		2,6%	GM 2016
Harddrugs (afgelopen jaar), 19 t/m 64 jaar	2,2%	3,2%		-		6,1%	GM 2016
Gamen							

	Goeree-Overflakkee	Regio		Nederland		Vorige meting	Bron
Gamet minimaal 1 dag per week, klas 3 voortgezet onderwijs	51%	56%		-		59% ▼	CJG 2017-2018
Gamet minimaal 11 uur per week, klas 3 voortgezet onderwijs	21%	25%	▼	-		27%	CJG 2017-2018
Gamet minimaal 16 uur per week, klas 3 voortgezet onderwijs	12%	15%		-		17%	CJG 2017-2018

- ▼ ▲ Gunstige afwijking ten opzichte van het gemiddelde van de regio, Nederland of de voorgaande meting
- ▼ ▲ Ongunstige afwijking ten opzichte van het gemiddelde van de regio, Nederland of de voorgaande meting
- ▼ ▲ Afwijking (niet direct als gunstig of ongunstig te benoemen) ten opzichte van het gemiddelde de regio, Nederland of de voorgaande meting
- Gegevens zijn niet beschikbaar of er kan niet bepaald worden of het cijfer afwijkt van het gemiddelde van de regio, Nederland of de voorgaande meting
- Een lege cel betekent dat er geen afwijking is ten opzichte van het gemiddelde van de regio, Nederland of de voorgaande meting

Bijlage B Bronnen en verwijzingen

Gezondheidsmonitor Volwassenen en Ouderen 2016, GGD'en, CBS en RIVM.

Gezondheidsmonitor Volwassenen en Ouderen 2012, GGD'en, CBS en RIVM

Gezondheidsmonitor Volwassenen en Ouderen 2008, GGD Rotterdam-Rijnmond

Gezondheidsmonitor Kinderen 2018, GGD Rotterdam-Rijnmond.

Gezondheidsmonitor Kinderen 2014, GGD Rotterdam-Rijnmond.

Gezondheidsmonitor Kinderen 2011, GGD Rotterdam-Rijnmond.

Jij en Je Gezondheid schooljaar 2017-2018, Centrum voor Jeugd en Gezin Rotterdam-Rijnmond.

Jij en Je Gezondheid schooljaar 2016-2017, Centrum voor Jeugd en Gezin Rotterdam-Rijnmond.

[HBSC-Nederland/Leefstijlmonitor, UU, Trimbos-instituut en SCP i.s.m. RIVM](#), 2017

Kennis voor een sterk Rotterdams beleid

Onderzoek en Business Intelligence is een afdeling binnen de gemeente Rotterdam. De afdeling verzamelt informatie en doet onderzoek voor het maken en uitvoeren van beleid door de gemeente Rotterdam. Het onderzoek gaat over onderwerpen als gezondheid, zorg, onderwijs, re-integratie, demografie, ruimtelijke ordening en veiligheid. Soms is de gemeentelijke organisatie het onderwerp, vaker gaat het over de stad en haar bewoners. Het doel is steeds om met deze verzamelde kennis het beleid en de bedrijfsvoering van de gemeente te verbeteren.

Auteurs



Nathalie Koene-Smit (1984) is gezondheidspsycholoog. Zij werkt vanaf 2010 als wetenschappelijk onderzoeker bij de gemeente Rotterdam. Daar doet zij vooral onderzoek ter ondersteuning van het lokaal gezondheidsbeleid en is betrokken bij het uitvoeren van de Gezondheidsmonitors voor alle gemeenten in de regio Rotterdam-Rijnmond.



Rienke Bannink is verplegingswetenschapper en onderzoeker. Zij werkt sinds 2016 bij CJG Rijnmond.



Gemeente Rotterdam