

# Hoe gaat het met de kinderen in Capelle aan den IJssel?



## Leeswijzer

De Gezondheidsmonitor Kinderen is ook uitgevoerd in 2018, 2014 (0 t/m 11 jaar) en 2011 (4 t/m 11 jaar). Als er geen leeftijd is vermeld, gaat het om de totale groep kinderen van 0 t/m 11 jaar.

- Het regiocijfer is te herkennen aan de oranje staafdiagram en in tekst. Het regiocijfer is het gemiddelde van alle regiogemeenten exclusief gemeente Rotterdam.

Dit bestand is digitoegankelijk gemaakt. Naast teksten met opvallende resultaten, zijn veel percentages opgenomen. In het oplezen van deze resultaten wordt als eerst de omschrijving benoemd. Dit wordt gevolgd door het percentage. Bij sommige uitkomsten wordt een trend weergegeven, dan wordt ook het jaartal genoemd. Trends hebben altijd betrekking op de gemeente, maar voor het laatste jaar (2022) wordt naast het gemeentecijfer ook het regiocijfer er achteraan genoemd.



**GGD**  
Rotterdam-  
Rijnmond

# Wat valt op in Capelle aan den IJssel?

De resultaten van Capelle aan den IJssel komen voor het grootste deel overeen met de regio. De ervaren gezondheid van de kinderen in Capelle is stabiel. Net als bij de vorige meting vinden de meeste ouders de gezondheid van hun kind (heel) goed. Het aandeel kinderen met een hoog risico op psychosociale problemen nam wel flink toe van 7% naar 13%. Dit aandeel is nu iets hoger dan in de regio (10%), maar het verschil is niet significant.

Positief is dat de kinderen in de basisschoolleeftijd minder vaak dagelijks drankjes met suiker drinken dan leeftijdsgenoten in de regio. Daarbij is het aandeel kinderen dat 5 dagen per week fruit eet toegenomen (85% naar 92%).

Het aandeel kinderen dat een zwemdiploma heeft (50%), is vrij laag in vergelijking met de regio (59%).

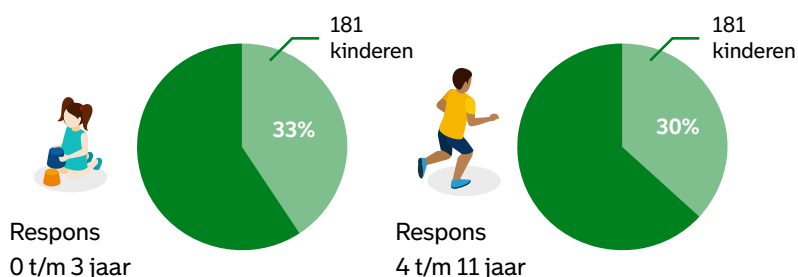
In Capelle aan den IJssel wordt het drinken van alcohol onder de 18 jaar minder vaak geaccepteerd dan in de regio.

Het aandeel kinderen met een ouder die psychische problemen heeft (gehad), is toegenomen. Daarnaast groeien kinderen in Capelle aan den IJssel vaker op in een gezin met geldproblemen. Er zijn meer ouders die langer dan 1 jaar moeite hebben met rondkomen dan in de regio.

## Over het onderzoek

De Gezondheidsmeter Kinderen 2022 is een vierjaarlijks vragenlijst-onderzoek onder ouders met een kind in de leeftijd van 6 maanden t/m 11 jaar. De gegevens zijn verzameld van mei tot en met begin juli 2022. Er zijn 41.114 ouders woonachtig in regio Rotterdam-Rijnmond benaderd voor deelname aan het onderzoek, 12.336 ouders deden mee. De respons in de regio (inclusief Rotterdam) was gemiddeld 30%. De resultaten worden waar mogelijk vergeleken met voorgaande metingen. **De gemeente wordt vergeleken met het gemiddelde van de regio exclusief Rotterdam.**

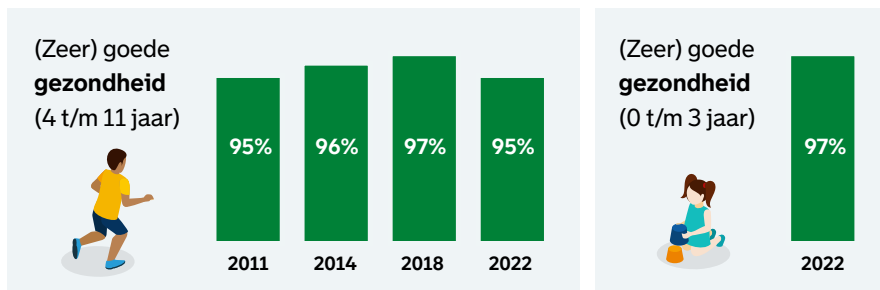
## Hoeveel ouders vulden de vragenlijst in?





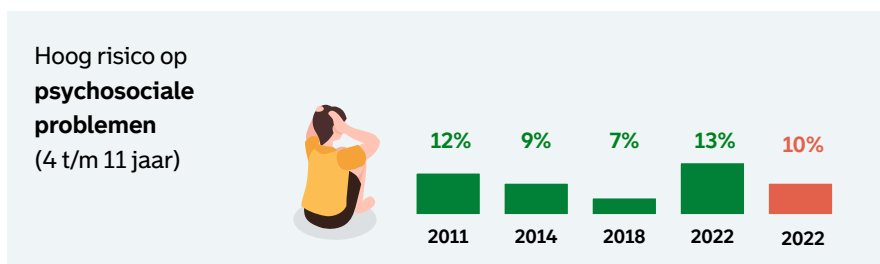
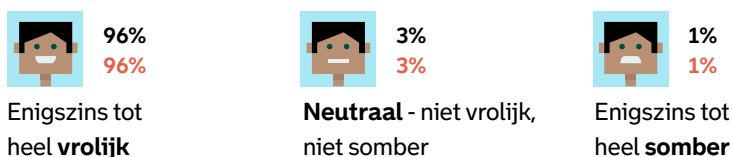
# Gezondheid

## Ervaren gezondheid



In de regio heeft **95%** van de 0- t/m 3-jarigen en goede gezondheid, voor kinderen van 4 t/m 11 jaar is dit **97%**.


## Lekker in je vel



**Eén op de drie** 4- t/m 11-jarigen ervaart kleine tot ernstige moeilijkheden met emoties, concentratie, gedrag of omgang met anderen. Bij **8%** van de kinderen heeft dit impact op het dagelijks leven van kind.

## Ziekte en het dagelijks leven

**7%** heeft moeite met dagelijkse bezigheden door een ziekte/aandoening



\* Vastgesteld door arts

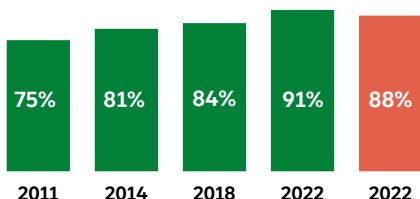
\*\* Bevestigd met (zelf)test



# Voeding

## Eten

Eet minimaal 5 keer per week **fruit**  
(4 t/m 11 jaar)



96%  
96%

**Ontbijt** dagelijks  
(4 t/m 11 jaar)



81%  
83%

Eet minimaal 5 keer per week **groente**  
(4 t/m 11 jaar)

## Drinken



85%  
81%

Drinkt dagelijks **water**  
(4 t/m 11 jaar)



34%  
43%

Drinkt dagelijks **drinkjes met suiker\***  
(4 t/m 11 jaar)

\* Drinkjes met suiker zoals thee met suiker, frisdrank, limonade, vruchtensap etc.



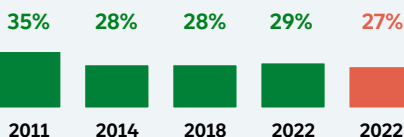


# Vrije tijd

## Lid van een vereniging en sporten

### Lid van een vereniging

(geen sportvereniging)  
(4 t/m 11 jaar)



Lid van een sportvereniging en sport hier minstens 1 keer per week (4 t/m 11 jaar)



53%  
60%

Besteedt minimaal 1 dag per week aan **zwemmen, peutergym of bewegen op muziek** (1 t/m 3 jaar)



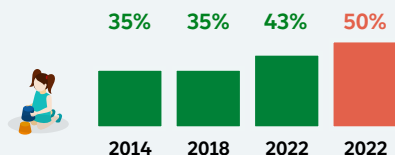
13% (4 t/m 7 jaar)  
83% (8 t/m 11 jaar)

Heeft een **zwemdiploma**

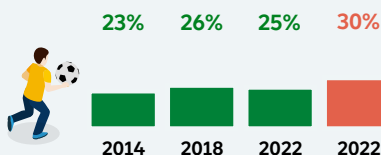
In de regio heeft **24%** van de 4- t/m 7-jarigen en **91%** van de 8- t/m 11-jarigen een zwemdiploma.

## Buitenspelen


**Speelt** dagelijks minimaal een uur **buiten** (2 t/m 3 jaar)



**Speelt** dagelijks minimaal een uur **buiten** (4 t/m 11 jaar)



## Sociale media



**4 t/m 7 jaar**

14% heeft een smartphone. In de regio is dit **11%**  
39% gebruikt sociale media. In de regio is dit **39%**

**4 t/m 11 jaar**

68% praat met kind over gebruik sociale media.  
In de regio is dit **68%**

**8 t/m 11 jaar**

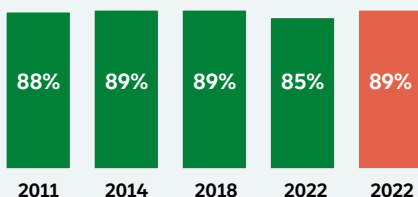
51% heeft een smartphone. In de regio is dit **61%**  
77% gebruikt sociale media. In de regio is dit **79%**



# Leefomgeving

## Kindvriendelijke buurt

**Geschikte buurt**  
voor kinderen  
(4 t/m 11 jaar)



## Gehoorschade



54%  
60%

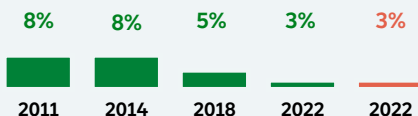
Gebruikt wel eens een **koptelefoon**  
**of oortjes** (4 t/m 11 jaar)



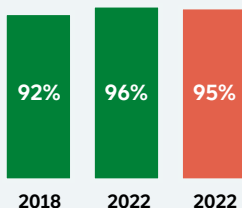
84%  
86%

Neemt **gehoorbeschermende**  
maatregelen (4 t/m 11 jaar)

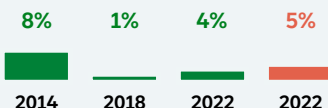
**Rookt in huis**  
waar kind bij is  
(4 t/m 11 jaar)



**Rookte niet** tijdens  
de zwangerschap  
(0 t/m 3 jaar)

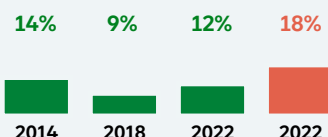


Accepteert **roken**  
**door kinderen**  
onder 18 jaar  
(4 t/m 11 jaar)



## Mening over alcoholgebruik

Accepteert het drinken  
van een **glas alcohol door**  
**kinderen** onder 18 jaar  
(4 t/m 11 jaar)





# In het gezin

## Ingrijpende gebeurtenissen



21%  
22%

Langdurige  
**ziekte/ handicap**  
van een gezinslid  
(ooit)



23%  
23%

Conflicten of  
**ruzies** binnen  
het gezin (ooit)



14%  
12%

**Echtscheiding**  
meegemaakt



18%  
17%

Last van  
**ingrijpende  
gebeurtenissen**  
(4 t/m 11 jaar)

**Psychische problemen**  
ouder(s) / verzorgers(s)  
(ooit)

12%



2014

10%



2018

15%



2022

16%



2022



## Financiële situatie

Gezin heeft moeite  
om **financieel**  
**rond te komen**

22%



2014

12%



2018

11%



2022

7%

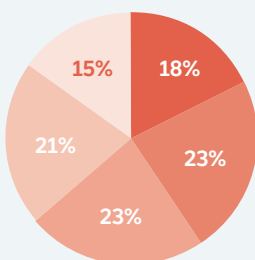


2022



Van de gezinnen in de regio die in het afgelopen jaar moeite hadden met rondkomen, heeft **82%** dit nog steeds. Hoelang dit al speelt verschilt:

- Had moeite, maar nu niet meer
- Minder dan 6 maanden
- 6 maanden tot een jaar
- 1 tot 4 jaar
- Langer dan 4 jaar




## Door geldgebrek:



Gaat **75%** niet  
op vakantie of  
dagjes uit



Is **51%** geen lid  
van een sportclub



Is **45%** geen  
lid van een  
vereniging



Heeft **57%**  
spanningen in  
het gezin



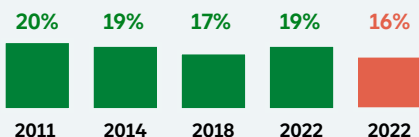
# Sociale omgeving

## Vriendschap en pesten



**97%** heeft minstens één goede vriend(in). In de regio is dit **97%** (4 t/m 11 jaar)

**Wordt gepest door**  
andere kinderen  
(4 t/m 11 jaar)

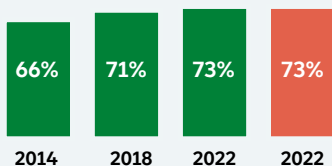


## School en kinderopvang

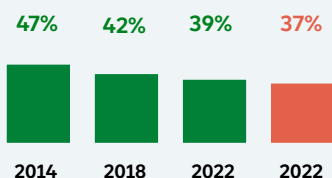


**94%** gaat graag naar school. In de regio is dit **93%** (4 t/m 11 jaar)

Maakt minstens 2 dagen  
per week gebruik  
van **kinderopvang**  
(0 t/m 3 jaar)



Maakt minstens 2 dagen  
per week gebruik  
van **kinderopvang**  
(4 t/m 11 jaar)







# Zorg en opvoeding

## Behoefte aan hulp en advies



9%  
6%

Ontvangt **onvoldoende hulp van familie of vrienden** bij verzorging en opvoeding



6%  
6%

Heeft **(meer) behoefte aan deskundige hulp of advies** dan waarin wordt voorzien.

### De drie meest genoemde onderwerpen waar ouders in de regio advies/hulp voor willen ontvangen of al ontvangen.

#### 0 t/m 3 jaar

1. Eten
2. Slapen
3. Houden aan regels, grenzen stellen, maken van afspraken

#### 4 t/m 11 jaar

1. Houden aan regels, grenzen stellen, maken van afspraken
2. Angst, onzekerheid, faalangst
3. School



## Ouderschap



41%  
45%

Ervaart **opvoeding** als (zeer) makkelijk



86%  
83%

Het **ouderschap** geeft voldoening



97%  
97%

Voelt zich (een beetje) **betrokken bij school** (4 t/m 11 jaar)

## Tandartsbezoek

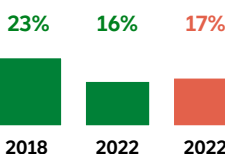


**85%** gaat minimaal twee keer per jaar voor controle naar de tandarts. In de regio is dit **87%** (4 t/m 11 jaar)

## Vaccinatiebereidheid Rijksvaccinatieprogramma (RVP)



Heeft getwijfeld over het **vaccineren van het kind** (0 t/m 3 jaar)



# Dit valt op in de regio

## Ervaren gezondheid en psychisch welbevinden stabiel

De meeste ouders vinden de gezondheid van hun kind (heel) goed. Dit percentage is sinds 2011 stabiel en voor 4- tot en met 11-jarigen zelfs iets toegenomen. Ook de omvang van psychosociale problemen is nauwelijks veranderd. Eén op de 10 kinderen heeft een hoog risico op psychosociale problemen.

## Meer kinderen met een ziek gezinslid

Het aandeel kinderen dat te maken heeft (gehad) met een langdurige ziekte of handicap van een gezinslid is toegenomen van 18% naar 22%. Eenzelfde ontwikkeling is er voor psychische ziekte van ouders. In 2018 gaf 11% hiermee te maken te hebben (gehad), in 2022 is dat 16%.



## Toename behoefte aan deskundige hulp

Het aandeel ouders dat behoefte heeft aan deskundige hulp of advies nam toe van 10% naar 15%. Hierbij steeg ook het aandeel ouders dat nog niet of onvoldoende geholpen wordt (4% naar 6%).

## Consumptie van fruit toegenomen.

Het aandeel kinderen dat op 5 of meer dagen per week fruit eet nam toe van 82% naar 88%. Het aandeel dat dagelijks ontbijt en dat groenten eet is stabiel.

## Gebruik kinderopvang basisschoolkinderen gedaald

Het aandeel ouders dat op minimaal 2 dagen in de week gebruikmaakt van kinderopvang is voor kinderen in de basisschoolleeftijd gedaald van 45% naar 37%. Vooral het gebruik van tussenschoolse opvang daalde. Het gebruik van kinderopvang voor kinderen tot vier jaar nam licht toe (69% naar 73%).

## Minder twijfel over vaccinatie

Het aandeel ouders dat twijfels had over het laten vaccineren (Rijks-vaccinatieprogramma) van hun kind is gedaald ten opzichte van de voorgaande meting (25% naar 18%).

## Colofon

Auteurs: Menthe Rijk, Gea Schouten, Mariek van Veelen  
Bron: Gezondheidsmonitor Kinderen 2022  
Opdrachtgever: GGD Rotterdam-Rijnmond  
Uitvoering: OBI, gemeente Rotterdam  
Vragen: [gezondheidsmonitor@rotterdam.nl](mailto:gezondheidsmonitor@rotterdam.nl)  
Vormgeving: Opschudders BV  
Datum uitgave: december 2022 (herziene versie)

[www.gezondheidinkkaart.nl](http://www.gezondheidinkkaart.nl)



**GGD**  
Rotterdam-  
Rijnmond