

Hoe gaat het met de kinderen in Voorne aan Zee?



Leeswijzer

De Gezondheidsmonitor Kinderen is ook uitgevoerd in 2018, 2014 (0 t/m 11 jaar) en 2011 (4 t/m 11 jaar). Als er geen leeftijd is vermeld, gaat het om de totale groep kinderen van 0 t/m 11 jaar.

- Het regiocijfer is te herkennen aan de oranje staafdiagram en in tekst. Het regiocijfer is het gemiddelde van alle regiogemeenten exclusief gemeente Rotterdam.

Dit bestand is digitoegankelijk gemaakt. Naast teksten met opvallende resultaten, zijn veel percentages opgenomen. In het oplezen van deze resultaten wordt als eerst de omschrijving benoemd. Dit wordt gevolgd door het percentage. Bij sommige uitkomsten wordt een trend weergegeven, dan wordt ook het jaartal genoemd. Trends hebben altijd betrekking op de gemeente, maar voor het laatste jaar (2022) wordt naast het gemeentecijfer ook het regiocijfer er achteraan genoemd.



Wat valt op in Voorne aan Zee?

De resultaten van Voorne aan Zee komen grotendeels overeen met de regio. Net als in 2018 vinden de meeste ouders de gezondheid van hun kind (heel) goed. Er is een lichte, niet significante toename in het aandeel kinderen met een hoog risico op psychosociale problemen. Het aandeel kinderen dat te maken heeft met een langdurige ziekte of handicap van een gezinslid nam toe. Ook hebben kinderen vaker te maken (gehad) met een ouder met een psychische ziekte. Het aandeel peuters dat nog last heeft van een ingrijpende gebeurtenis is iets hoger dan in de regio (8% versus 4%).

Gunstig is dat consumptie van fruit is toegenomen. Daarnaast eten basisschoolkinderen iets vaker op 5 of meer dagen groenten dan gemiddeld.

Bijna een kwart van de ouders vindt het acceptabel dat minderjarigen alcohol drinken en bijna één op de tien ouders vindt roken door minderjarigen acceptabel. Dit is met name voor alcohol fors hoger dan in de regio. Het aandeel ouders dat in huis rookt waar het kind (0 t/m 3 jaar) bij is, is hoger dan in de regio (4% versus 1,5%).

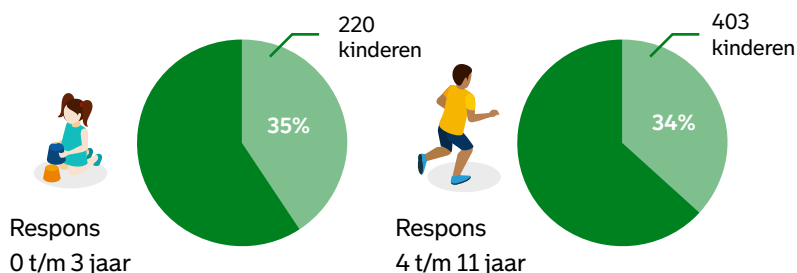
Het gebruik van kinderopvang voor peuters nam licht toe. Het gebruik van kinderopvang voor kinderen in de basisschoolleeftijd nam fors af en is lager dan in de regio. Het lidmaatschap van een vereniging, anders dan een sportvereniging, nam af ten opzichte van de voorgaande meting (28% naar 21%).

De vaccinatiebereidheid voor het Rijksvaccinatieprogramma is toegenomen.

Over het onderzoek

De Gezondheidsmeter Kinderen 2022 is een vierjaarlijks vragenlijst-onderzoek onder ouders met een kind in de leeftijd van 6 maanden t/m 11 jaar. De gegevens zijn verzameld van mei tot en met begin juli 2022. Er zijn 41.114 ouders woonachtig in regio Rotterdam-Rijnmond benaderd voor deelname aan het onderzoek, 12.336 ouders deden mee. De respons in de regio (inclusief Rotterdam) was gemiddeld 30%. De resultaten worden waar mogelijk vergeleken met voorgaande metingen. **De gemeente wordt vergeleken met het gemiddelde van de regio exclusief Rotterdam.**

Hoeveel ouders vulden de vragenlijst in?

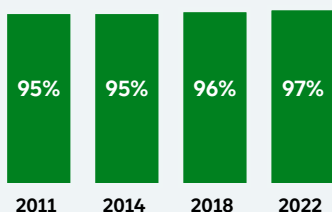




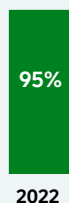
Gezondheid

Ervaren gezondheid

(Zeer) goede
gezondheid
(4 t/m 11 jaar)



(Zeer) goede
gezondheid
(0 t/m 3 jaar)



In de regio heeft **95%** van de 0- t/m 3-jarigen en goede gezondheid, voor kinderen van 4 t/m 11 jaar is dit **97%**.

Lekker in je vel



94%
96%

Enigszins tot
heel **vrolijk**



4%
3%

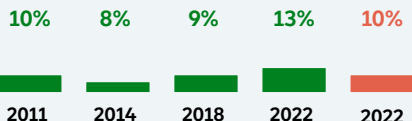
Neutraal - niet vrolijk,
niet somber



1%
1%

Enigszins tot
heel **somber**

Hoog risico op
**psychosociale
problemen**
(4 t/m 11 jaar)



Eén op de drie 4- t/m 11-jarigen ervaart kleine tot ernstige moeilijkheden met emoties, concentratie, gedrag of omgang met anderen. Bij **8%** van de kinderen heeft dit impact op het dagelijks leven van kind.

Ziekte en het dagelijks leven

8% heeft moeite met dagelijkse bezigheden door een ziekte/aandoening



12%
12%

Eczeem*



9%
8%

Allergie*



5%
4%

Astma*



54%
55%

Corona**
(4 t/m 11 jaar)

* Vastgesteld door arts

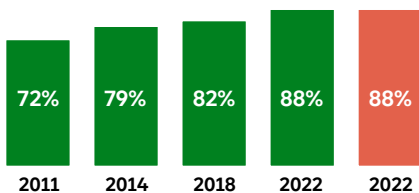
** Bevestigd met (zelf)test



Voeding

Eten

Eet minimaal 5 keer per week **fruit**
(4 t/m 11 jaar)



96%
96%

Ontbijt dagelijks
(4 t/m 11 jaar)



87%
83%

Eet minimaal 5 keer per week **groente**
(4 t/m 11 jaar)

Drinken



83%
81%

Drinkt dagelijks **water**
(4 t/m 11 jaar)



46%
43%

Drinkt dagelijks **drinkjes met suiker***
(4 t/m 11 jaar)

* Drinkjes met suiker zoals thee met suiker, frisdrank, limonade, vruchtensap etc.



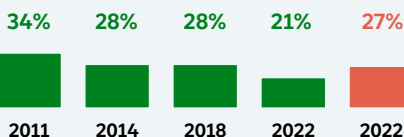


Vrije tijd

Lid van een vereniging en sporten

Lid van een vereniging

(geen sportvereniging)
(4 t/m 11 jaar)



Lid van een sportvereniging en sport hier minstens 1 keer per week (4 t/m 11 jaar)



64%
60%

Besteedt minimaal 1 dag per week aan **zwemmen, peutergym of bewegen op muziek** (1 t/m 3 jaar)



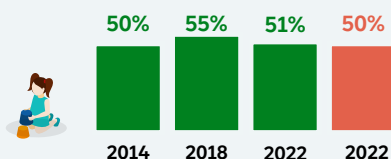
26% (4 t/m 7 jaar)
85% (8 t/m 11 jaar)

Heeft een **zwemdiploma**

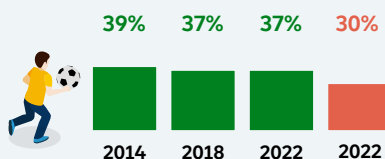
In de regio heeft **24%** van de 4- t/m 7-jarigen en **91%** van de 8- t/m 11-jarigen een zwemdiploma.

Buitenspelen


Speelt dagelijks minimaal een uur **buiten** (2 t/m 3 jaar)



Speelt dagelijks minimaal een uur **buiten** (4 t/m 11 jaar)



Sociale media



4 t/m 7 jaar

15% heeft een smartphone. In de regio is dit **11%**
40% gebruikt sociale media. In de regio is dit **39%**

4 t/m 11 jaar

68% praat met kind over gebruik sociale media.
In de regio is dit **68%**

8 t/m 11 jaar

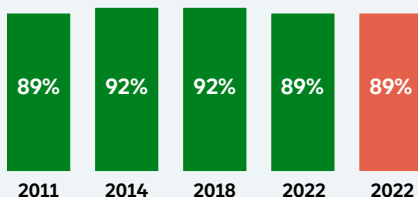
68% heeft een smartphone. In de regio is dit **61%**
84% gebruikt sociale media. In de regio is dit **79%**



Leefomgeving

Kindvriendelijke buurt

Geschikte buurt
voor kinderen
(4 t/m 11 jaar)



Gehoorschade



66%
60%

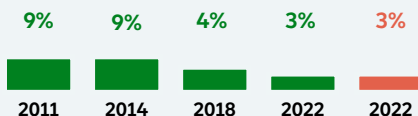
Gebruikt wel eens een **koptelefoon**
of oortjes (4 t/m 11 jaar)



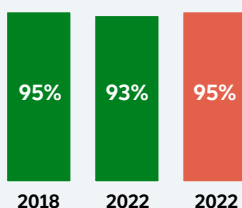
87%
86%

Neemt **gehoorbeschermende**
maatregelen (4 t/m 11 jaar)

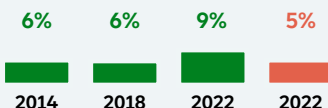
Rookt in huis
waar kind bij is
(4 t/m 11 jaar)



Rookte niet tijdens
de zwangerschap
(0 t/m 3 jaar)

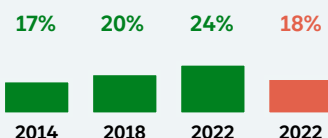


Accepteert **roken**
door kinderen
onder 18 jaar
(4 t/m 11 jaar)



Mening over alcoholgebruik

Accepteert het drinken
van een **glas alcohol door**
kinderen onder 18 jaar
(4 t/m 11 jaar)





In het gezin

Ingrijpende gebeurtenissen



23%
22%

Langdurige
ziekte/ handicap
van een gezinslid
(ooit)



25%
23%

Conflicten of
ruzies binnen
het gezin (ooit)



14%
12%

Echtscheiding
meegemaakt



19%
17%

Last van
ingrijpende
gebeurtenissen
(4 t/m 11 jaar)

Psychische problemen
ouder(s) / verzorgers(s)
(ooit)

11%



2014

11%



2018

17%



2022

16%



2022



Financiële situatie

Gezin heeft moeite
om **financieel**
rond te komen

14%



2014

16%



2018

9%



2022

7%

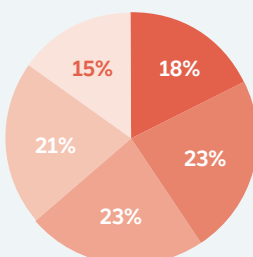


2022



Van de gezinnen in de regio die in het afgelopen jaar moeite hadden met rondkomen, heeft **82%** dit nog steeds. Hoelang dit al speelt verschilt:

- Had moeite, maar nu niet meer
- Minder dan 6 maanden
- 6 maanden tot een jaar
- 1 tot 4 jaar
- Langer dan 4 jaar



Door geldgebrek:



Gaat **75%** niet
op vakantie of
dagjes uit



Is **51%** geen lid
van een sportclub



Is **45%** geen
lid van een
vereniging



Heeft **57%**
spanningen in
het gezin



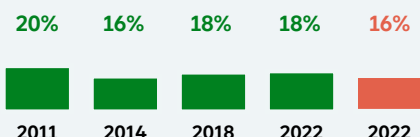
Sociale omgeving

Vriendschap en pesten



98% heeft minstens één goede vriend(in). In de regio is dit **97%** (4 t/m 11 jaar)

Wordt gepest door
andere kinderen
(4 t/m 11 jaar)

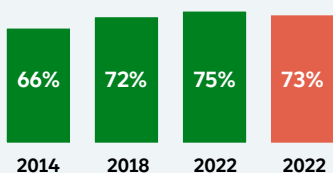


School en kinderopvang

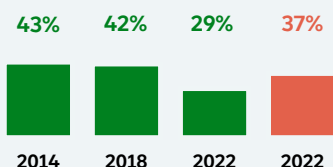


91% gaat graag naar school. In de regio is dit **93%** (4 t/m 11 jaar)

Maakt minstens 2 dagen
per week gebruik
van **kinderopvang**
(0 t/m 3 jaar)



Maakt minstens 2 dagen
per week gebruik
van **kinderopvang**
(4 t/m 11 jaar)





Zorg en opvoeding

Behoefte aan hulp en advies



6%
6%

Ontvangt **onvoldoende hulp van familie of vrienden** bij verzorging en opvoeding



5%
6%

Heeft **(meer) behoefte aan deskundige hulp of advies** dan waarin wordt voorzien.

De drie meest genoemde onderwerpen waar ouders in de regio advies/hulp voor willen ontvangen of al ontvangen.

0 t/m 3 jaar

1. Eten
2. Slapen
3. Houden aan regels, grenzen stellen, maken van afspraken

4 t/m 11 jaar

1. Houden aan regels, grenzen stellen, maken van afspraken
2. Angst, onzekerheid, faalangst
3. School



Ouderschap



44%
45%

Ervaart **opvoeding** als (zeer) makkelijk



81%
83%

Het **ouderschap** geeft voldoening



96%
97%

Voelt zich (een beetje) **betrokken bij school** (4 t/m 11 jaar)

Tandartsbezoek

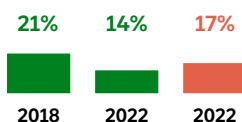


87% gaat minimaal twee keer per jaar voor controle naar de tandarts. In de regio is dit **87%** (4 t/m 11 jaar)

Vaccinatiebereidheid Rijksvaccinatieprogramma (RVP)



Heeft getwijfeld over het **vaccineren van het kind** (0 t/m 3 jaar)



Dit valt op in de regio

Ervaren gezondheid en psychisch welbevinden stabiel

De meeste ouders vinden de gezondheid van hun kind (heel) goed. Dit percentage is sinds 2011 stabiel en voor 4- tot en met 11-jarigen zelfs iets toegenomen. Ook de omvang van psychosociale problemen is nauwelijks veranderd. Eén op de 10 kinderen heeft een hoog risico op psychosociale problemen.

Meer kinderen met een ziek gezinslid

Het aandeel kinderen dat te maken heeft (gehad) met een langdurige ziekte of handicap van een gezinslid is toegenomen van 18% naar 22%. Eenzelfde ontwikkeling is er voor psychische ziekte van ouders. In 2018 gaf 11% hiermee te maken te hebben (gehad), in 2022 is dat 16%.



Toename behoefte aan deskundige hulp

Het aandeel ouders dat behoefte heeft aan deskundige hulp of advies nam toe van 10% naar 15%. Hierbij steeg ook het aandeel ouders dat nog niet of onvoldoende geholpen wordt (4% naar 6%).

Consumptie van fruit toegenomen.

Het aandeel kinderen dat op 5 of meer dagen per week fruit eet nam toe van 82% naar 88%. Het aandeel dat dagelijks ontbijt en dat groenten eet is stabiel.

Gebruik kinderopvang basisschoolkinderen gedaald

Het aandeel ouders dat op minimaal 2 dagen in de week gebruikmaakt van kinderopvang is voor kinderen in de basisschoolleeftijd gedaald van 45% naar 37%. Vooral het gebruik van tussenschoolse opvang daalde. Het gebruik van kinderopvang voor kinderen tot vier jaar nam licht toe (69% naar 73%).

Minder twijfel over vaccinatie

Het aandeel ouders dat twijfels had over het laten vaccineren (Rijksvaccinatieprogramma) van hun kind is gedaald ten opzichte van de voorgaande meting (25% naar 18%).

Colofon

Auteurs: Menthe Rijk, Gea Schouten, Mariek van Veelen
Bron: Gezondheidsmonitor Kinderen 2022
Opdrachtgever: GGD Rotterdam-Rijnmond
Uitvoering: OBI, gemeente Rotterdam
Vragen: gezondheidsmonitor@rotterdam.nl
Vormgeving: Opschudders BV
Datum uitgave: december 2022 (herziene versie)

www.gezondheidinkkaart.nl



GGD
Rotterdam-
Rijnmond